



# 財務顧問R4 Professional 機能アップ版の対応内容について

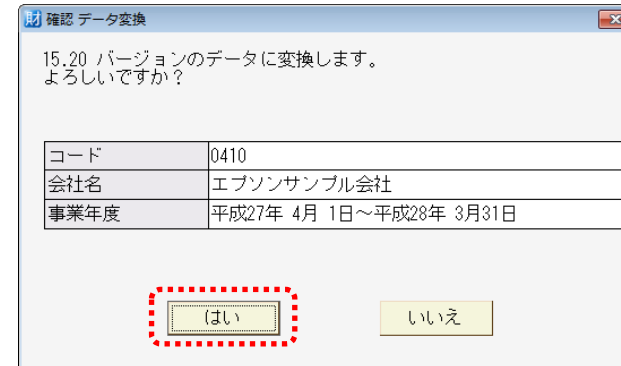
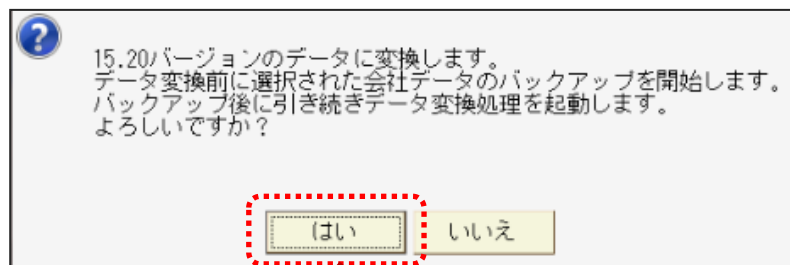
Ver.15.2

財務顧問R4 Professionalの機能アップ版の対応内容について  
ご説明いたします。

# ● バージョンアップ後のデータ変換

[戻る](#)

バージョンアップ後に会社データを選択すると自動バックアップ画面が表示されます。  
【はい】をクリックして、バックアップを行ってください。バックアップ後にデータ変換処理が起動します。



※バックアップ画面をキャンセルすると、会社選択画面に戻り、データ変換は行えません。  
必ずバックアップを実行してください。

※会計事務所と顧問先でデータのやりとりをしている場合、Ver.15.2のデータ変換をしても、Ver.15.11で処理が可能です。ただし、Ver.15.2の会社メモがVer.15.11では表示できません。

# ● 機能アップのポイント1

## 仕訳入力



### 仕訳入力画面の変更

- ・従来の財務応援Super/Liteの色味（白×水色）に変更しました。
- ・参照窓の位置を上部に変更しました。
- ・摘要欄を右に移動し、摘要欄内のカーソルの移動を自由に行えるようにしました。



### 入力画面のカスタマイズ

- ・仕訳入力タイプは、2行タイプと1行タイプから選択できます。
- ・ツールバーを非表示にして、画面を広く表示することができます。（入力画面以外も非表示になります。）



### 操作性改善

- ・1伝票内のバランスチェックに対応しました。
- ・参照窓の表示行数を増やしました。
- ・入力枠を利用した簡易検索（仕訳入力形式検索）に対応しました。
- ・補助科目追加時に登録済み補助科目を表示するよう対応しました。
- ・ご要望でいただいた入力画面の表示やキー操作に対応しました。

## ● 機能アップのポイント2

# 伝票入力・帳簿入力・個別元帳



### 伝票入力の改善

- ・振替伝票のコクヨ形式を、4行から6行入力に変更しました。
- ・伝票摘要の使用有無を選択できます。
- ・資金区分の有無が選択できます。



### 帳簿入力改善

- ・従来の財務応援Super/Liteの入力画面のイメージに近づけました。
- ・帳簿入力時の摘要登録に対応しました。



### 個別元帳改善

- ・従来の財務応援Super/Liteの入力画面のイメージに近づけました。
- ・個別元帳からの訂正は、選択により該当行での訂正が可能です。

# ● 機能アップのポイント3

## 帳票出力



### 帳票改善

- ・L型推移表／部門別L型推移表／残高推移表／部門別推移表のレイアウトを見直しました。
- ・グラフ帳票をB4またはA3で出力可能にしました。
- ・3期比較月別推移図表で当期の出力位置を、右側／左側の選択を可能にしました。
- ・伝票発行時に未発行分の指定を可能にしました。



### テキスト出力

- ・合計残高試算表／残高推移表／部門別試算表／部門別総括表／部門別推移表のテキスト出力に対応しました。
- ・帳票のExcel出力で、ページごとにシートが分かれていましたが、1シートで出力する選択を追加しました。（一部の帳票のみ）



### その他

- ・部門別総括表で、合計部門を最後に出力する指定を追加しました。
- ・合計表、試算表の前期比較で、当期の出力位置を会社基本情報で選択可能にしました。
- ・科目マスター一覧表を改善しました。
- ・科目出力順設定で任意に追加した合計科目の確認、印刷ができるようになりました。
- ・消費税申告書の提出日を空白で出力できるようになりました。

Excelは、米国 Microsoft Corporation の、米国、日本およびその他の国における登録商標または商標です。

# ● 機能アップのポイント4

## その他の改善点



### 従来機能の追加

- ・摘要マスター呼出機能を追加しました。
- ・従来の財務応援のように、タイムスタンプとコメントを一緒に出力できるようになりました。
- ・数字確定月の変更操作にパスワードを設定できるようになりました。
- ・翌期更新時に付箋コピーができるようになりました。



### 環境設定・入力環境設定の変更

- ・入力に関する設定項目を入力環境設定に移動しました。ツールバーの表示/非表示項目を追加しました。
- ・機能追加に伴い、入力環境設定画面の項目を追加しました。



### その他

- ・科目出力順設定の設定フラグの説明ガイドを見直しました。
- ・消費税の還付申告に関する明細書のガイドの文字数が、半角か全角か分かるように変更しました。
- ・合併、仕訳検索、テキスト取込、入力画面のスクロールなど、速度改善を行いました。

# ● 仕訳入力 従来の財務応援入力イメージへの変更

戻る

主な改善点

- 従来の財務応援Super/Liteと同じ白色×水色に変更しました。
- 参照窓表示を画面下部表示から上部表示に変更しました。
- 仕訳表示タイプは、1行、2行のいずれを選択可能です。（入力環境設定で設定）

R4

業務メニュー 仕訳入力

日付順 370 取引目 マスター登録(E) ● バランス(B)

100.現金	113.当座預金 4	119.通知預金	124.定期預金 4	129.固定性預金	140.商品
101.小口現金	114.普通預金	120.流動性預金	125.定期預金	130.受取手形	141.製品
110.当座預金	115.普通預金 2	121.定期預金	126.定期預金 2	131.売掛金	142.原材料
111.当座預金 2	116.普通預金 3	122.定期預金 2	127.定期預金 3	132.有価証券	143.仕掛品
112.当座預金 3	117.普通預金 4	123.定期預金 3	128.定期預金 4	133.当座資産	144.貯蔵品

358	4.30	158 仮払消費税	31 仕抜 5	205 未払費用		16,075	
	214						
359	4.30	520 水道光熱費	21 31 仕抜 5	205 未払費用		192,300	
	215						
360	4.30	158 仮払消費税	31 仕抜 5	205 未払費用		9,615	
	215						
361	4.30	531 通信費	21 31 仕抜 5	205 未払費用		213,900	
	216						
362	4.30	158 仮払消費税	31 仕抜 5	205 未払費用		10,695	
	216						
363	4.30	522 事務消耗品	11 31 仕抜 5	100 現金		98,400	
	217						
364	4.30	158 仮払消費税	31 仕抜 5	132 有価証券	10 有価	4,920	
	217						
365	4.30	100 現金		810 商品売上高	12 01 売抜 5	2,000,000	
	218			1 A 商事			
4481	4.30	114 普通預金		131 売掛金		60,015	売掛金回収
	2634	1 夕焼銀行		3 網妙か心タ			
4482	4.30	114 普通預金		131 売掛金		150,520	PROSHOP丸山
	2635	1 夕焼銀行		12 PROSHOP丸			
4484	4.30	100 現金		999 諸口		100,000	
	2636						

入力

日付	伝No.	借方	貸方	金額	摘要
270430	2637				
					27年 4月30日 諸口残高
					-100,000

N S C F1 一覧表示 F2 月変更 F3 F4 F5 取引数 F6 票 F7 試算表 F8 仕訳検索 F9 個別元帳 F10 F11 F12 取消

勘定科目を入力します。[Esc]終了 [↑, ↓]仕訳訂正 [Home]日へ [End]一覧表示 [-]固定 (+)付箋変更、訂正モード時/付箋変更

▲ 2行タイプ

# ● 仕訳入力 従来の入力欄への変更

戻る

## 主な改善点

- ・ 摘要入力位置を金額の右側へ移動し、摘要欄内のカーソルの移動を自由に行えるようにしました。(摘要表示は従来の財務応援Super/Liteの元帳改行位置と同じです。)
- ・ 摘要欄で[-]キーで終了しないよう対応しました。(－はマイナスとして入力されます。)

R4

日付	番号	借方	貸方	金額
4.20	29	114 普通預金 1 夕焼銀行	131 売掛金 3 (株)タカインター	1,080,000
摘要		(株)タカインターナショナル 3月分 売掛金回収		
				26年 4月20日 諸口残高

摘要の場所を右へ移動し、摘要欄内のカーソルの移動を自由に行えるようにしました。



日付	伝No.	借方	貸方	金額	摘要
270420	29	114 普通預金 1 夕焼銀行	131 売掛金 3 (株)タカインター	1,080,000	(株)タカインターナショナル 3月分 売掛金回収
				[	
				27年 4月20日 諸口残高	0

## 応援

日付	借方勘定科目名	消貸方勘定科目名	消金額	摘要
270420	114普通預金	0 131売掛金	0 1080000	(株)タカインターナショナル
26	1夕焼銀行	0 3(株)タカインター	0	3月分 売掛金回収
		0	0	
				27年04月20日 諸口残高
				0



# ● 入力仕訳明細表示パターン選択

戻る

入力環境設定で、入力明細行の表示パターンを「1行」「2行」から選択することができます。

## ▼ [入力環境設定]

<input checked="" type="checkbox"/> 確定(F10) <input checked="" type="checkbox"/> キャンセル(Esc) <input checked="" type="checkbox"/> ヘルプ(F1)	
会社毎   PCユーザー毎   入力済仕訳	
<b>入力環境</b>	
複合から単一仕訳への展開方法	<input type="radio"/> 諸口展開 <input checked="" type="radio"/> 同一金額は展開しない
伝票入力タイプ	<input checked="" type="radio"/> コクヨ形式 <input type="radio"/> エプソン形式
摘要窓選択モード ※数字入力(は[数値])+[Shift Enter]	<input type="radio"/> [. ]+[コード] <input checked="" type="radio"/> [コード]+[. ]+[Enter] <input type="radio"/> [コード]+[Enter]
摘要窓番号	<input type="radio"/> 1から連番 <input checked="" type="radio"/> 窓毎に1~20 <input type="radio"/> 摘要コード
部門入力確定	<input type="radio"/> 指定桁 <input checked="" type="radio"/> [Enter]キー
金額0、マイナス入力	<input type="radio"/> する <input checked="" type="radio"/> しない
摘要窓の表示	<input type="radio"/> 正式名称 <input checked="" type="radio"/> 略称
前仕訳からの金額コピー	<input type="radio"/> [Enter],[Tab],[Pause]キー <input checked="" type="radio"/> [Tab],[Pause]キー
前仕訳からの摘要コピー	<input type="radio"/> [Enter],[Tab],[Pause]キー <input checked="" type="radio"/> [Tab],[Pause]キー
資金区分入力	<input checked="" type="radio"/> あり <input type="radio"/> なし
仕訳表示タイプ	<input type="radio"/> 1行 <input checked="" type="radio"/> 2行
仕訳入力の表示行(下)	0行

仕訳表示タイプ  
1行/2行

## ▼ 1行タイプ

4.30	214	158	仮払消費税	31	仕抜	5	205	未払費用			16,075				
4.30	215	520	水道光熱費	21	31	仕抜	5	205	未払費用		192,300				
4.30	215	158	仮払消費税	31	仕抜	5	205	未払費用			9,615				
4.30	216	531	通信費	21	31	仕抜	5	205	未払費用		213,900				
4.30	216	158	仮払消費税	31	仕抜	5	205	未払費用			10,695				
4.30	217	522	事務消耗品	11	31	仕抜	5	100	現金		98,400				
4.30	217	158	仮払消費税	31	仕抜	5	132	有価証券	10	有価	4,920				
4.30	218	100	現金					81001	商品売上高A...	12	01	売抜	5	2,000,000	
4.30	2634	11401	普通預金夕焼...					13103	売掛金御坊センター		60,015	御坊センター	売掛金回収		
4.30	2635	11401	普通預金夕焼...					13112	売掛金PROSHOP丸山		150,520	PROSHOP丸山			

## ▼ 2行タイプ

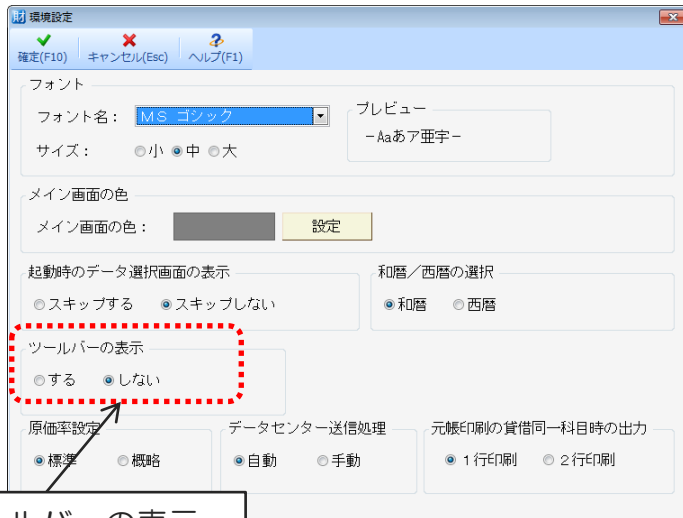
363	4.30	217	522	事務消耗品	11	31	仕抜	5	100	現金					98,400	
364	4.30	158	仮払消費税	31	仕抜	5	132	有価証券	10	有価		4,920				
365	4.30	100	現金					810	商品売上高	12	01	売抜	5	2,000,000		
4481	4.30	114	普通預金					131	売掛金		60,015	御坊センター	売掛金回収			
4482	4.30	114	普通預金					131	売掛金		150,520	PROSHOP丸山				

# ● ツールバー非表示

戻る

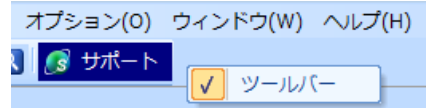
ツールバー表示「する」「しない」の選択を、環境設定に追加しました。  
「表示しない」を選択すると財務の各画面でツールバーが表示されなくなります。  
画面を広く使うことができます。

## ▼ [環境設定]

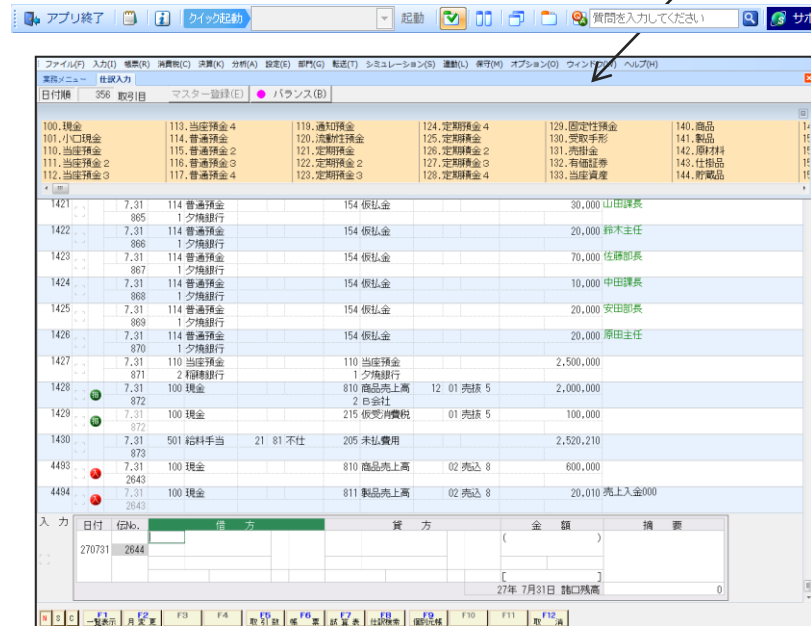


ツールバーの表示  
する/しない

※ツールバーを右クリックして表示を切り替える  
こともできます。  
(財務を終了するまで有効です。)



ツールバーが表示  
されなくなります。



# ● 仕訳入力 1伝票内バランスチェック表示

戻る

## 主な改善点

複合仕訳を入力した場合、1伝票内の諸口残高を表示します。  
R4では従来の財務応援Super/Liteで対応していなかった単一振替入力から複合仕訳を入力することができます。そのため、1伝票内におけるバランスチェックに対応しました。

日付	伝No.	借方	貸方	金額	摘要
270430	2636 <2>	999 諸口	810 商品売上高 1 A商事 11 管理部	02 売込 8 %	
				[借 100,000]	
					27年 4月30日 諸口残高 0

## 【バランスチェック方法】

● バランス(B)

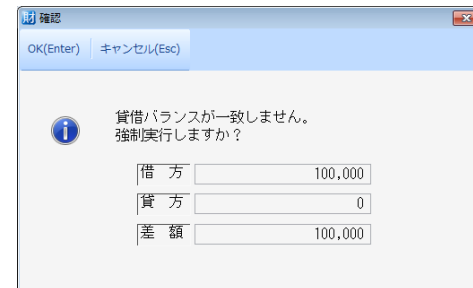
▲ バランスチェックオン時

● バランス(B)

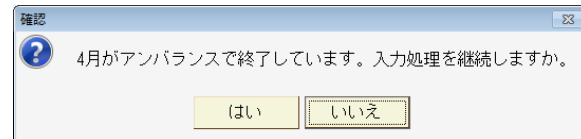
▲ バランスチェックオフ時

オン時：1伝票内でエラーがある場合にバランスエラーの画面が表示されます。

オフ時：1伝票内のバランスチェックは行いません。仕訳入力全体でバランスエラーになっている場合は従来通りバランスエラーが表示されます。



▲ 1伝票内のバランスエラー



▲ 仕訳全体のバランスエラー  
(入力画面終了時)

# ● 仕訳入力 参照窓表示の改善

戻る

## 主な改善点

従来の財務応援Super/Lite同様、1~20番号表示時の窓の初期表示を5行×4列にしました。

R4



## 応援

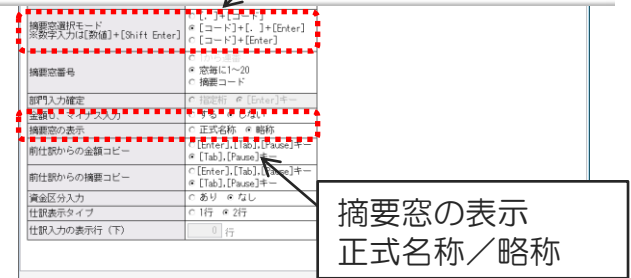


摘要窓選択モード  
選択

※摘要窓の選択モード、摘要窓の表示選択は、仕訳入力画面から、入力環境設定「PCユーザー毎」タブで設定してください。

※入力環境設定「PCユーザー毎」では、摘要の参照窓の表示名称を「正式名称」または「略称」から選択できます。

→摘要マスターの文字数は、R4は全角24文字まで登録可能です。  
(窓表示は全角12文字)



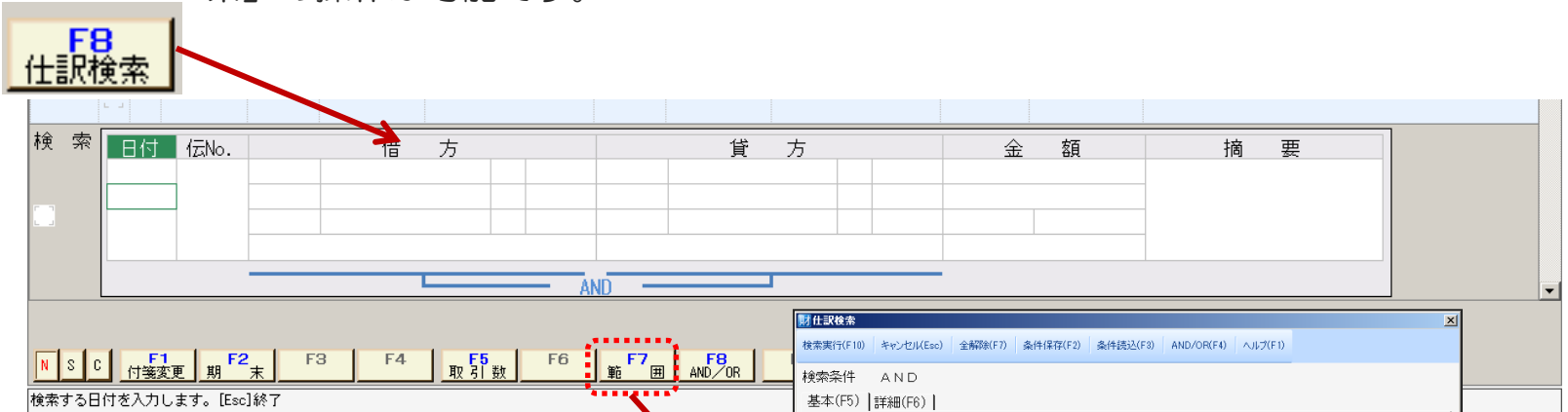
摘要窓の表示  
正式名称/略称

# ● 仕訳入力 仕訳入力形式仕訳検索

戻る

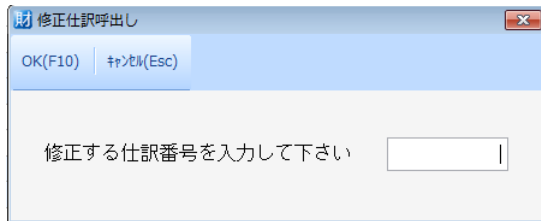
## 主な改善点

仕訳入力枠を利用した検索に対応しました。（仕訳入力形式検索）  
 既存財務応援と同様に、【仕訳検索】→「仕訳入力形式検索」→【範囲】→「詳細検索」の操作が可能です。



### ▲仕訳入力形式の検索

※検索後は【↑】【↓】キーで訂正する仕訳に移動ができるほか、日付欄で【\*】キーを押すと、仕訳番号を指定して修正が可能です。



### ▲詳細検索

# ● 仕訳入力 検索仕訳一括変換改善

戻る

## 主な改善点

検索結果に対する仕訳変換で、摘要を一括で変換する機能を追加しました。

351	指	4.30	100 現金	810 商品売上高	12 01 売抜 5	1,286,400
		210		2 日会社		
352	指	4.30	100 現金	215 仮受消費税	01 売抜 5	64,320
		210				
365		4.30	100 現金	810 商品売上高	12 01 売抜 5	
		218		1 日会社		

訂正	日付	伝No.	借方		
633	270531	380	100 現金	114	3

N	S	C	F1	F2 仕訳変換	F3 伝票入力	F4 伝票番号	F5 一括付箋	F6 一括取消	F7 一括復活
---	---	---	----	---------	---------	---------	---------	---------	---------

実行(F10) 閉じる(Esc) 復日(F2) ヘルプ(F1)

検索された仕訳に対し、一括変換を行います。変換後の内容を入力して下さい。

日付の変換

月度を変換する     
  年月日を変換する     
  変換しない

平成26年 6月度      平成26年 6月30日

科目、金額の変換

借方科目:       貸方科目:       金額:   
 (補助):       (補助):

部門の変換

借方のみを変換する     
  貸方のみを変換する     
  借方貸方を変換する     
  変換しない

部門:

消費税の変換

借方のみを変換する     
  貸方のみを変換する     
  借方貸方を変換する     
  変換しない

消費税区分:       (込/抜が未設定の場合  込  抜 )  
 税率:  %  
 業種区分:   
 込抜変換:  込  抜  変換なし

摘要の変換

変換前:   
 変換後:

変換数: 0/4515

# ● 仕訳入力

## 補助科目マスター追加登録改善

戻る

### 主な改善点

仕訳入力画面で補助科目マスターを追加登録する場合、追加画面に登録済みの補助科目の一覧を表示して確認できるようにしました。

補助科目の追加

科目: 131 売掛金

コード:

正式補助科目名:

省略補助科目名:

呼出コード:

借方消費税: 00 対象外

貸方消費税: 00 対象外

明細区分:  する  しない

補助科目の追加

科目: 131 売掛金

コード:

正式補助科目名:

省略補助科目名:

呼出コード:

借方消費税: 00 対象外

貸方消費税: 00 対象外

明細区分:  する  しない

No.	コード	正式補助科目名	省略補助科目名	呼出コード	消費		業	明
					借	貸		
1	1	(株)青西通商	(株)青西通商		00	00	1	0
2	2	TAGUCHI(株)	TAGUCHI(株)		00	00	1	0
3	3	(株)カインテック	(株)カインテック		00	00	1	0
4	4	亀有商事(株)	亀有商事(株)		00	00	1	0
5	5	植田商会(株)	植田商会(株)		00	00	1	0
6	6	ナカシヤ(株)	ナカシヤ(株)		00	00	1	0
7	7	(株)しふや	(株)しふや		00	00	1	0
8	8	錦興業(株)	錦興業(株)		00	00	1	0
9	9	(株)アイ・安田	(株)アイ・安田		00	00	1	0
10	10	(株)村上エンタープライズ	(株)村上エンター		00	00	1	0
11	11	内川エンター(株)	内川エンター		00	00	1	0

# ● 仕訳入力

## その他の改善項目

[戻る](#)

ご要望等でいただいた仕訳入力等についての改善項目です。

機能	内容
入力画面の取引数表示	入力画面の1行目に何取引目かの表示を追加しました。
残高設定、予算設定へのジャンプ	Shift+F7に「残高設定」、Shift+F8に「予算設定」を追加しました。
複合訂正時の先頭へのジャンプ	複合の場合、Shift+F6に「複合先頭」を追加しました。
訂正時の摘要欄のカーソル位置改善	訂正時に摘要欄で↓を押した場合、次の行の摘要欄の最後尾にカーソルが移動していましたが、先頭に移動するよう変更しました。
補助／部門の修正時の↑↓移動	補助／部門の修正時に↑↓でカーソル移動するよう対応しました。
摘要欄補助科目名称コピー	補助科目名をコピーする際に、借方貸方両方の補助名称を取り込むか、窓から選択するかを選択できるようになりました。入力環境設定で設定します。
摘要窓の絞り込み	参照窓からの摘要呼出を、先頭文字からの絞り検索になるようにしました。また、摘要選択モードの設定によらず、呼出コード+Enterで呼出し可能になりました。
科目名をクリックしてコード変更	科目名をクリックで、科目コードが変更できるよう対応しました。



# ● 伝票入力 振替伝票入力タイプの選択

戻る

## 主な改善点

- 振替伝票のコクヨ形式を6行に変更しました。
- 「伝票摘要」の使用有無を選択できるようになりました。

会社毎 | PCユーザー毎 | 入力済仕訳

入力環境	<input type="radio"/> 諸口展開 <input checked="" type="radio"/> 同一金額は展開しない	うち消費税の表示	<input type="radio"/> する <input checked="" type="radio"/> しない
伝票入力タイプ	<input checked="" type="radio"/> コクヨ形式 <input type="radio"/> エプソン形式	個別元帳の訂正	<input type="radio"/> その場で訂正 <input type="radio"/> 固定行で
摘要窓選択モード ※数字入力([数値]+[Shift]+[Enter])	<input checked="" type="radio"/> [.] + [コード] <input type="radio"/> [コード] + [.] + [Enter] <input type="radio"/> [コード] + [Enter]		
摘要窓番号	<input checked="" type="radio"/> 1から連番 <input type="radio"/> 窓毎に1~20 <input type="radio"/> 摘要コード		

会社毎 | PCユーザー毎 | 入力済仕訳

入力環境	<input type="radio"/> 入力順 <input checked="" type="radio"/> 日付順
参照窓自動表示	<input checked="" type="radio"/> 窓表示する <input type="radio"/> 窓表示しない
補助科目名の自動コピー	<input type="radio"/> する <input checked="" type="radio"/> しない
補助コピー (貸借両方入力時)	<input type="radio"/> 両方をコピーする <input checked="" type="radio"/> 選択窓から選択する
優先摘要語句	<input checked="" type="radio"/> 固定語句 <input type="radio"/> 連想摘要
連想摘要の表示方法	<input type="radio"/> 借方/貸方を別々に表示 <input checked="" type="radio"/> 借方/貸方の両方を表示
補助科目の連想摘要	<input checked="" type="radio"/> 主科目の連想摘要も含めて表示 <input type="radio"/> 補助科目のみの連想摘要を表示
部門表示	<input checked="" type="radio"/> 部門コード <input type="radio"/> 部門表示名先頭2文字
辞書登録	<input checked="" type="radio"/> 入力行のみ <input type="radio"/> マスター登録
込/抜優先方法	<input type="radio"/> 前仕訳の込/抜を継承 <input type="radio"/> 会社情報の試算表出力区分を継承 <input type="radio"/> 込 <input type="radio"/> 抜
個別元帳入力形式	<input type="radio"/> 振替形式 <input checked="" type="radio"/> 帳簿形式
帳簿入力順	<input type="radio"/> 科目→摘要 <input checked="" type="radio"/> 摘要→科目
仕訳入力タイプ	<input checked="" type="radio"/> 標準タイプ <input type="radio"/> 貸借タイプ
伝票摘要	<input type="radio"/> 使う <input checked="" type="radio"/> 使わない

振替伝票 日付順

日付: 2015/01/01 伝票番号: 12345678 伝票摘要: [ ]

行	借方金額	借方科目	借	貸	貸方科目	貸	貸方金額
1							

会社毎タブで「伝票摘要」の使用有無を選択できます。

※入力環境設定で選択してください。

※コクヨ形式は、任意項目1、任意項目2、資金区分を使用しないときに6行になります。

# ● 帳簿入力 画面改善

戻る

## 主な改善点

従来の財務応援Super/Liteと同じ、白色×水色に変更しました。

R4

仕No.	日付	摘要	相手科目	部門	入金額	出金額	残高	部門
340	4.30	佐藤部長	530 旅費交通費	12	2,800	146,402,836		
341	4.30	小川主任	529 接待交際費	21	12,800	146,890,036		
342	4.30	小川主任	159 仮払消費税	5	640	146,889,396		
343	4.30	小川主任	530 旅費交通費	21	3,900	146,886,096		
344	4.30	小川主任	159 仮払消費税	5	165	146,895,931		
345	4.30	吉田主任	529 接待交際費	21	6,400	146,879,531		
346	4.30	吉田主任	159 仮払消費税	5	320	146,876,211		
347	4.30	安田部長	154 仮払金		20,000	146,899,211		
349	4.30		810 商品売上高	12	3,000,000	149,899,211		
350	4.30		215 仮受消費税	5	150,000	149,909,211		
351	4.30		810 商品売上高	12	1,286,400	150,795,611		
352	4.30		215 仮受消費税	5	64,320	150,859,931		
353	4.30		814 売上補引戻	12	1,286,400	149,573,531		
354	4.30		215 仮受消費税	5	64,320	149,509,211		
363	4.30		522 事務消耗品	11	98,400	149,410,811		

応援

付箋	日付	摘要	相手科目	消入金額	消出金額	残高	高消
2799270301			111 当座預金 2	0	1000	187342085	0
2799270301			111 当座預金 2	0	1000	187343085	0
2799270301			500 役員報酬	81	600000	187943085	0
2799270301			500 役員報酬	81	600000	188543085	0
2799270301			500 役員報酬	81	11111	188554196	0
2799270301			500 役員報酬	81	150000	188404196	0
2799270301			810 商品売上高	02	600000	189004196	0
2800270301			810 商品売上高	02	6000000	195004196	0
2799270301			110 当座預金	0	20000	195024196	0
			1 夕焼銀行	0			0

これまでのR4

# ● 個別元帳 画面改善

戻る

## 主な改善点

- 従来の財務応援Super/Liteと同じ、白色×水色に変更しました。
- 入力環境設定の「PCユーザー毎」で、個別元帳訂正を「その場で訂正」する選択を追加し、該当行での訂正もできるようになりました。

R4

### ▼固定行で訂正

仕No.	付戻	日付	摘要	相手勘定科目	部門	借方	貸方	残高	部門
3878	1	3.01	カクヨシ書店 参考書籍購入代	536 図書教育費	11		1,800	146,639,881	
3879	1	3.01	カクヨシ書店 参考書籍購入代	158 仮払消費税	仕様 5	90		146,639,791	
4525	1	3.01	A 商事	810 商品売上高	11	6,000		146,645,791	
4526	1	3.01	A 商事	810 商品売上高	11	6,000		146,651,791	
4527	1	3.01	A 商事	810 商品売上高	11	6,000		146,657,791	
4528	1	3.01	A 商事	810 商品売上高	11	6,000		146,663,791	
3880	1	3.02	収入印紙購入	527 租税公課	11		12,600	146,651,191	
3881	1	3.03	中京 S S 車両ガソリン代金支払	433 原車関連	31	4,700		146,646,491	
3882	1	3.03	中京 S S 車両ガソリン代金支払	158 仮払消費税	仕様 5	235		146,646,256	
3883	1	3.03	レインボー運輸 宅配便利料支払	434 原運賃	31	12,600		146,633,656	
3884	1	3.03	レインボー運輸 宅配便利料支払	158 仮払消費税	仕様 5	630		146,633,026	
3885	1	3.03	風楽堂 技術参考書籍購入代金	446 原回書費	32	36,800		146,596,226	
3886	1	3.03	風楽堂 技術参考書籍購入代金	158 仮払消費税	仕様 5	1,840		146,594,386	
3887	1	3.03	エアィ運送 宅配便利料	511 運賃	11	32,200		146,562,186	
訂正	1	3.01	カクヨシ書店 参考書籍購入代	536 図書教育費	11		1,800	146,639,881	

### ▼その場で訂正

仕No.	付戻	日付	摘要	相手勘定科目	部門	借方	貸方	残高	部門
4525	1	3.01	A 商事	810 商品売上高	11	6,000		146,645,791	
4526	1	3.01	A 商事	810 商品売上高	11	6,000		146,651,791	
訂正	1	3.01	A 商事	810 商品売上高	11		6,000	146,657,791	
4528	1	3.01	A 商事	810 商品売上高	11	6,000		146,663,791	
3880	1	3.02	収入印紙購入	527 租税公課	11		12,600	146,651,191	
3881	1	3.03	中京 S S 車両ガソリン代金支払	433 原車関連	31	4,700		146,646,491	
3882	1	3.03	中京 S S 車両ガソリン代金支払	158 仮払消費税	仕様 5	235		146,646,256	
3883	1	3.03	レインボー運輸 宅配便利料支払	434 原運賃	31	12,600		146,633,656	
3884	1	3.03	レインボー運輸 宅配便利料支払	158 仮払消費税	仕様 5	630		146,633,026	
3885	1	3.03	風楽堂 技術参考書籍購入代金	446 原回書費	32	36,800		146,596,226	
3886	1	3.03	風楽堂 技術参考書籍購入代金	158 仮払消費税	仕様 5	1,840		146,594,386	
3887	1	3.03	エアィ運送 宅配便利料	511 運賃	11	32,200		146,562,186	
3888	1	3.03	エアィ運送 宅配便利料	158 仮払消費税	仕様 5		1,610	146,560,576	
3889	1	3.05	工場技術会議 お茶代	444 原会費	32	2,800		146,557,776	
3890	1	3.05	工場技術会議 お茶代	158 仮払消費税	仕様 5		140	146,557,636	
3891	1	3.06	第一郵便局 切手購入(890×100枚 650×8枚)	531 通信費	11		8,000	146,549,636	

### ▼入力環境設定

個別元帳の訂正  その場で訂正  固定行で訂正

これまでのR4

# ● 伝票・帳簿・個別元帳入力

その他の改善項目

戻る

ご要望等でいただいた帳簿・個別元帳入力についての改善項目です。

機能	内容
入金・出金伝票の消費税自動作成	入金・出金伝票に【Shift】 + 【F7】 消費税仕訳の機能を追加しました。
帳簿入力から個別元帳へのジャンプ	【Shift】 + 【F11】 個別元帳の機能を追加しました。
個別元帳からの摘要登録	【F11】 摘要登録の機能を追加しました。（摘要欄では【F12】）
帳簿入力からの摘要登録	【F11】 摘要登録の機能を追加しました。（摘要欄では【F12】）

# ● 帳票改善

## 帳票レイアウトの改善

戻る

L型推移表、部門別L型推移表、残高推移表、部門別推移表のレイアウトを見直しました。  
書体の改善、罫線との間隔を調整しました。

## ▼改善前

推 移 表 貸借対照表(資産)										
予算 0805 (サンプル) エプソン電気株式会社										
勘 定 科 目 名	当期残高	構成比	月 別							
			26年 4月	26年 5月	26年 6月	26年 7月	26年 8月	26年 9月	26年10月	
9055 現金及び預金	969,914	54.0	13,966	2,353	△17,411	31,924	36,602	23,622	10,353	
130 受取手形	△2,928	-	124	173	73	△2,035	△208	△75	△1,547	
131 売掛金	399,159	22.2	16,026	△12,234	△13,402	△651	1,949	4,728	6,133	

## ▼改善後

▼改善後 推 移 表 貸借対照表(資産)										
予算 0805 (サンプル) エプソン電気株式会社										
勘 定 科 目 名	当期残高	構成比	月 別							
			26年 4月	26年 5月	26年 6月	26年 7月	26年 8月	26年 9月	26年10月	
9055 現金及び預金	969,914	54.0	13,966	2,353	△17,411	31,924	36,602	23,622	10,353	
130 受取手形	△2,928	-	124	173	73	△2,035	△208	△75	△1,547	
131 売掛金	399,159	22.2	16,026	△12,234	△13,402	△651	1,949	4,728	6,133	

■通常時

1, 234, 568 → 1, 234, 568

■圧縮時


1, 234, 567, 890 → 1, 234, 567, 890

# ● 帳票出力 分析帳票改善


戻る

## 主な改善点

- グラフ帳票の出力様式サイズ（A4/B4/A3）の選択を帳票条件設定画面に追加しました。
- 3期比較月別推移図表で、当期の出力位置（左側/右側）の選択を、帳票条件設定画面に追加しました。



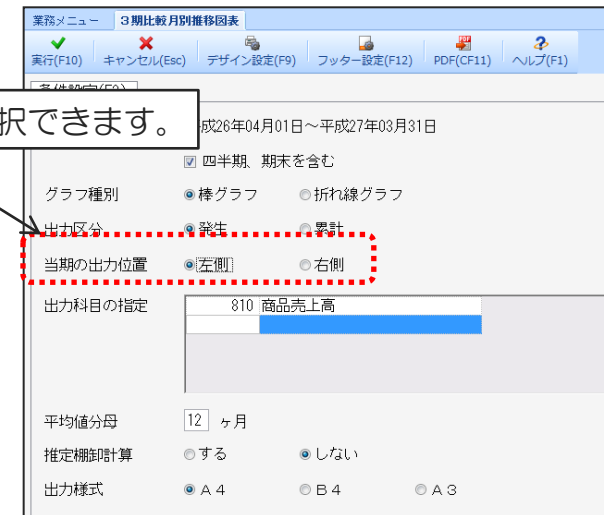
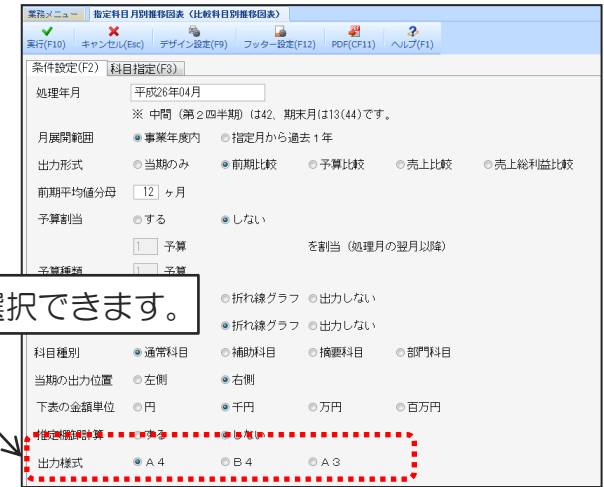
▲当期出力：右側



▲当期出力：左側

A4、B4、A3を選択できます。

当期の出力位置を選択できます。



# ● 帳票改善

## 伝票発行時の未発行分伝票の指定

[戻る](#)

伝票発行時に、未発行分の指定が可能になりました。

業務メニュー 振替伝票発行

実行(F10) キャンセル(Esc) デザイン設定(F9) テスト印刷(F11) Excel(CF10) PDF(CF11) ヘルプ(F1)

条件設定(F2) 部門指定(F3) 伝票設定(F4) 承認印設定(F5) 入力者指定(F6)

伝票種類  通常  仮伝票

日付の範囲 平成27年04月01日 から 平成27年04月10日  
※ 期末月は13(44)です。

仕訳番号の範囲 [ ] 番 から [ ] 番

伝票番号の範囲 [ ] 番 から [ ] 番

入金伝票入力分  出力する  出力しない  全入金取引分出力しない

出金伝票入力分  出力する  出力しない  全出金取引分出力しない

伝票範囲  指定全データ  未発行分(今回修正分含む)

出力順  入力順  日付伝票番号順

※伝票のプレビュー後、【印刷】ボタンから印刷した分が、発行分になります。

# ● テキスト出力 試算表・推移表ファイル出力

戻る

## 主な改善点

「合計残高試算表・残高推移表等」のファイル出力で、Excel形式の出力の他、テキスト形式での出力に対応しました。

The screenshot shows the software's main menu with the 'Text (CF12)' button highlighted in red. Below it, the 'Output Settings' (出力設定) window is open, showing options for output format (通常, 半期比較, etc.), comparison content (前期末半期: 当期上半期), and output period (各月, 累計, etc.).

To the right, an Excel spreadsheet is displayed, showing a balance sheet (貸借対照表) for 'Epson Electric Co., Ltd.' (エプソン電気株式会社) as of April 30, 2024. The spreadsheet has columns for 'Current Period' (前月残高), 'Current Period' (借方発生), 'Current Period' (貸方発生), and 'Current Period' (当期末高). The data is organized into sections for assets and liabilities.

勘定科目名	前月残高	借方発生	貸方発生	当期末高	構成比
100 現金	124,110,999	7,411,290	2,349,790	129,172,589	8.5
110 当座預金	12,185,911	4,673,950	5,059,305	19,725,478	0.9
114 普通預金	696,416,097	188,440,405	182,853,012	705,005,480	44.5
9025 (流動性現預金)	832,693,007	170,530,745	188,082,187	844,981,565	53.5
9055 現金及び預金	832,693,007	170,530,745	188,082,187	844,981,565	53.5
130 受取手形	1,884,564	1,802,850	1,878,850	3,011,464	0.1
131 売掛金	964,097,253	185,749,229	148,722,755	975,083,727	23.4
132 有価証券	1,189,199	4,800	1,129,240	6,119	0.1
9075 有価証券	1,189,199	4,800	1,129,240	6,119	0.1
140 商品	2,029,120		2,029,120	0	0
141 製成品	3,746,575		3,746,575	0	0
142 原材料	5,945,400		5,945,400	0	0
143 半製品・仕掛品	4,535,000		4,535,000	0	0
144 貯蔵品	253,644		121,500	137,144	0.0
9145 棚卸資産	28,701,539		121,500	28,580,039	1.8
150 未収入金	13,037,941	195,886		13,233,827	0.8
154 前払費用	0	190,000	30,000	170,000	0.0
155 前払消費税等	6,100,000		6,100,000	0	0
159 前払消費税等	52,200,313	5,507,800		57,008,113	3.7
180 貸倒引当金	1,245,822		1,245,822	0	0
9150 流動資産	1,591,229,491	344,029,529	399,810,332	1,325,442,589	84.0

▲ [Excel] ボタンからの起動  
罫線付きですが、フォームを整形する為に項目によってセルが結合される場合があります。

▲ [テキスト] ボタンからの [Excel] 起動  
罫線はつきませんが1項目1セル形式で出力されます。

Excelは、米国 Microsoft Corporation の、米国、日本およびその他の国における登録商標または商標です。



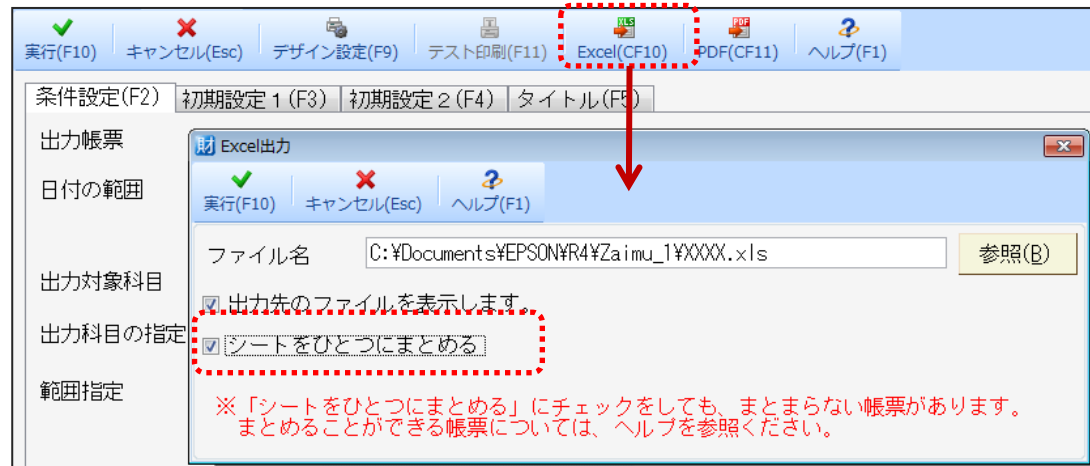
# ● Excel出力

## Excel出力でシートをまとめて出力

[戻る](#)

従来は、Excelファイル出力時に改頁帳票をページごとにシート出力していましたが、シートを1つにまとめる機能を追加しました。

(一部の帳票のみ対応しています。対応帳票は、ヘルプをご覧ください。)



▼シートをまとめて出力

	A	B	C	D	E	F/G	H	I	J	K/L	M	N
34	#	177			普通預金月見銀行		710,870					
35	#	180	山田課長 出張原払		假 払 金			40,000				
36	#	180	鈴木主任 出張原払		假 払 金			50,000				
37	#	181	加藤課長 庶払出金		假 払 金			60,000				
38	#	182	山田課長		接待交際費			18,000				
39	#	#	山田課長		接待交際費			800				
40	#	183	中田課長		接待交際費			8,200				
41	#	#	中田課長		接待交際費			410				
42	#	194	安田部長		接待交際費			11,800				
43	#	#	安田部長		接待交際費			580				
44	#	186	青田主任		旅費交通費			3,600				
45	#	#	青田主任		旅費交通費			180				
46					※ 次頁へ繰越 ※		1,558,870	278,375		124,381,284		
47					総勘定元帳					2頁		
48	28年	(サンプル)	エプソン電気株式会社			[ 100 ]	環	金				
49	月日	仮票番号	摘要		相手科目名	借方	貸方	残高				
50			※ 前頁より繰越 ※			1,558,870	278,375	124,381,284				
52	4.30	180	鈴木主任		接待交際費		7,800					
53	#	#	鈴木主任		接待交際費		380					
54	#	197	山田課長		旅費交通費		4,400					

Excelは、米国 Microsoft Corporation の、米国、日本およびその他の国における登録商標または商標です。

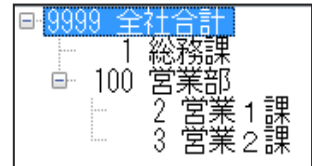
# ● 帳票改善

## 部門別総括表 会社合計部門の位置選択

戻る

### 主な改善点

部門帳票の条件設定画面に、合計部門の出力位置（最初／最後）を追加しました。



#### ▼ 合計部門の出力位置 「最初」の場合

勘定科目名	全社合計	部門比	売上比	総務課	部門比	売上比	営業部	部門比	売上比	営業1課	部門比	売上比	営業2課
810 商品売上高	5,000,000	100.0	100.0	0.0	-	5,000,000	100.0	100.0	3,000,000	60.0	100.0	2,000,000	

#### ▼ 合計部門の出力位置 「最後」の場合

勘定科目名	総務課	部門比	売上比	営業部	部門比	売上比	営業1課	部門比	売上比	営業2課	部門比	売上比	全社合計
810 商品売上高		0.0	-	5,000,000	100.0	100.0	3,000,000	60.0	100.0	2,000,000	40.0	100.0	5,000,000



※出力位置の指定は、部門別L型総括表、部門別総括表、部門別対比予算管理表で可能です。

# ● 帳票改善

画面表示 合計表・試算表の当期位置の選択

戻る

## 主な改善点

会社基本情報「運用情報タブ」に、チェックリスト（画面表示）帳票の前期比較時の当期出力位置（左側/右側）の選択を追加しました。

基本情報1(SF1)	基本情報2(SF2)	基本情報3(SF3)	運用情報(SF4)
部門別管理	<input type="radio"/> B/S,P/L	<input checked="" type="radio"/> P/Lのみ	<input type="radio"/> しない
補助科目	<input checked="" type="radio"/> 使用する	<input type="radio"/> 使用しない	
任意項目1	<input type="radio"/> 使用する	<input checked="" type="radio"/> 使用しない	
マスター管理	<input type="radio"/> する	<input checked="" type="radio"/> しない	
任意項目2	<input type="radio"/> 使用する	<input checked="" type="radio"/> 使用しない	
伝票承認機能	<input type="radio"/> 使用する	<input checked="" type="radio"/> 使用しない	
コード桁数情報			
科目コード	3桁	▼ 数字のみ ▼	
補助科目コード	2桁	▼ 数字のみ ▼	
部門コード	4桁	▼ 数字のみ ▼	
画面表示			
当期の出力位置	<input checked="" type="radio"/> 左側	<input type="radio"/> 右側	

単月指定		平成26年06月度	から	平成26年06月度	出		
コード	勘定科目名	当期	構成比(%)	前期	構成比(%)	差額	前期比(%)
100	現金	133,319,579	8.6	110,074,022	7.5	22,965,881	120.8
101	小口現金	423,600	0.0	0	0.0	423,600	0.0
110	当座預金	11,313,356	0.7	15,971,991	1.1	-4,658,635	70.8
111	当座預金 2	-60,000	-	0	0.0	-60,000	0.0
114	普通預金	685,983,643	44.3	574,047,898	39.0	111,935,745	119.5
9025	流動性現預金	831,001,172	53.6	700,394,581	47.6	130,606,591	118.6
9055	現金及び預金	831,001,172	53.6	700,394,581	47.6	130,606,591	118.6
130	受取手形	2,264,749	0.1	14,757,645	1.0	-12,492,896	15.3
131	売掛金	344,448,035	22.2	299,346,198	20.3	45,101,837	115.1
132	有価証券	1,185,240	0.1	1,190,160	0.1	-4,920	99.6
9075	当座資産	1,178,899,196	76.1	1,015,688,584	69.0	163,210,612	116.1
140	商品	8,209,120	0.5	8,385,200	0.6	-176,080	97.9

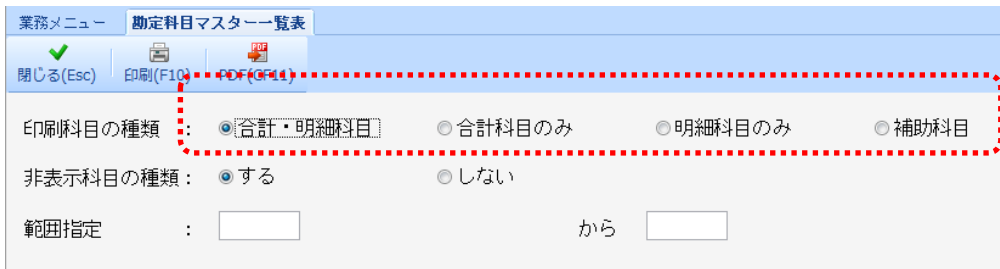
# 勘定科目マスター一覧

出力科目の種類指定

戻る

## 主な改善点

勘定科目マスター一覧表で、合計科目と明細科目をそれぞれ別に印刷することが可能になりました。



### ▼合計・明細科目の場合（太字が合計科目）

コード	正式科目名	種別	種別	種別	種別	種別	種別	種別	種別	備考
9999	商費の部	消費の部	1	SAZA	0	0	0	0	0	1
9199	流動資産	流動資産	1	RYUJISAN	0	0	0	0	0	2
9099	固定資産	固定資産	1	KOUJISAN	0	0	0	0	0	3
9995	現金及び預金	現金及び預金	1	GANSEI	0	0	0	0	0	4
9900	現金	現金	1	GANSEI	0	0	0	0	0	7
1001	現金	現金	0	GANSEI	0	0	0	0	0	1
1001	小口現金	小口現金	0	GANSEI	0	0	0	0	0	9
1001	現金	現金	0	GANSEI	0	0	0	0	0	10
1001	現金	現金	0	GANSEI	0	0	0	0	0	11
1001	現金	現金	0	GANSEI	0	0	0	0	0	13
1001	現金	現金	0	GANSEI	0	0	0	0	0	15

### ▼明細科目のみの場合

コード	正式科目名	種別	種別	種別	種別	種別	種別	種別	種別	備考
1001	現金	現金	0	GANSEI	0	0	0	0	0	1
1001	小口現金	小口現金	0	GANSEI	0	0	0	0	0	9
1001	現金	現金	0	GANSEI	0	0	0	0	0	10
1001	現金	現金	0	GANSEI	0	0	0	0	0	11
1001	現金	現金	0	GANSEI	0	0	0	0	0	13
1001	現金	現金	0	GANSEI	0	0	0	0	0	15

# ● その他

## 追加した集約科目の表示改善

戻る

### 主な改善点

任意追加した「集約科目」の場合、コード左側に「\*」マークを表示して、識別できるように対応しました。

業務メニュー 科目出力順設定

確定(F10) 
  キャンセル(Esc) 
  計算式(F3) 
  印刷(F5) 
  コピー(F6) 
  科目呼出(F7) 
  集約設定(F8) 
  取込(CF2) 
  書出(CF3)

科目出力順設定: 標準科目出力順  未使用科目表示  出力科目のみ

貸借科目	損益科目	製造原価科目	コード	科目名称	階層	対象	種別	展開	位置	条件	集約	強調	差額	改行	科編	科装	上全
			810	商品売上高	3	2	1	1		1	1	1	1	2	1	1	1
			811	製品売上高	3	2	1	1		1	1	1	1	2	1	1	1
			812	売上高3	3												
			813	売上高4	3												
			* 888	売上合計	3												
			814	売上引戻・戻り高	3												
			2027	売上返品戻り高	3												
			9530	純売上高	2												
			8713	営業収益	2												

7 頁

**科目出力方法設定チェックリスト**

0805 (サンプル) エプソン電気株式会社 自 平成26年 4月 1日 至 平成27年 3月31日  
印刷順序: 標準科目出力順

コード	勘定科目名	階層	対象	種別	展開	位置	条件	集約	強調	差額	改行	科編	科装	科位	金装	金位	上全	資金	決算	変換	略称	△略	文3	文4
810	商品売上高	3	2	1	1		1	1	1	1	2	1	1				1							
811	製品売上高	3	2	1	1		1	1	1	1	2	1	1				1							
812	売上高3	3	2	1	1		1	1	1	1	2	1	1				1							
813	売上高4	3	2	1	1		1	1	1	1	2	1	1				1							
* 888	売上合計	3	2	1	1		1	1	1	1	2	1	1				1							
814	売上引戻	3	2	1	1		1	1	1	1	2	1	1				1							
2027	売上返品戻	3	2	1	1		1	1	1	1	2	1	1				1							
9530	純売上高	2	2	1	1	9	1	2	3	3	2	1	1				1							
8713	営業収益	2	2	1	1		1	2	1	1	1	1	1				2							
1	前期純売上	2	2	1	1		1	2	2	1	2	1	1				1							
460	期首繰越高	3	2	1	1		1	1	1	1	2	1	1				1							

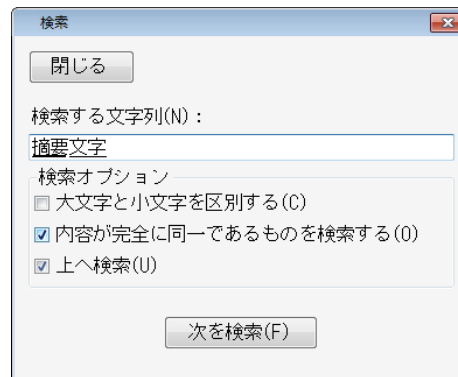
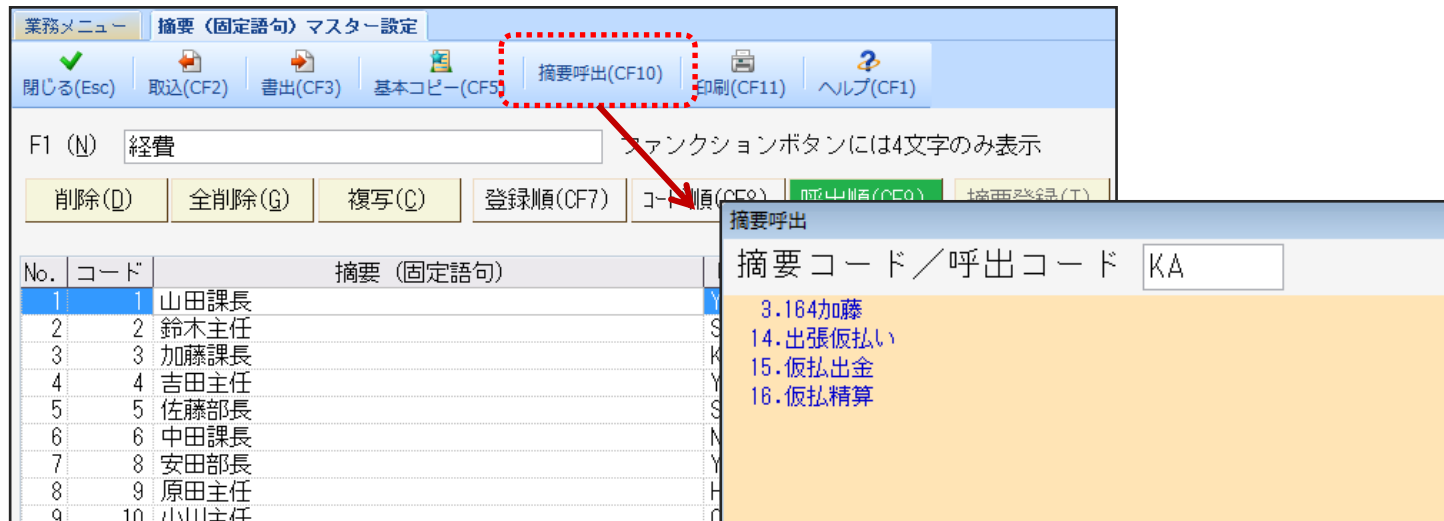
## ● その他

## 摘要マスター呼出検索機能

戻る

## 主な改善点

摘要マスター設定で、摘要コードや呼出しコードでの検索ができるようになりました。



※摘要文字列で検索したい場合は、  
【Ctrl】 + 【F】をお使いください。

# ● その他 フッター機能改善

戻る

## 主な改善点

帳票に印刷する印刷日付や会計事務所名等を左右それぞれ2項目ずつ選択ができるようになりました。  
 (1項目目は選択項目(日付:和暦/西暦/会計事務所名)、2項目目は手入力項目です) タイムスタンプと入力項目が一緒に出力可能です。

財 フッター設定 ✕

✔ 設定(F10) | ✖ キャンセル(Esc)

フッターへの印刷  印刷する  印刷しない

フッターへの印刷内容を設定します。(帳票グループで共通の設定)

左  日付(和暦) YY年MM月DD日 HH:MM:SS

右  日付(和暦) YY年MM月DD日

エプソン会計事務所

余 金	122,847,778		12,969,813	135,817,589	8.8
の 部	<b>447,599,686</b>		<b>12,969,813</b>	<b>460,569,499</b>	<b>29.2</b>
産 の 部	1,544,506,967	152,263,037	186,479,225	1,578,723,155	100.0

800,000	0.1
<b>800,000</b>	<b>0.1</b>
880,000	0.2

平成27年 2月20日 エプソン会計事務所

# ● その他

## 数字確定月設定・解除パスワード機能

[戻る](#)

### 主な改善点

数字確定月の設定・解除で、パスワードの設定（任意・半角8文字以内）が可能になりました。

業務メニュー 数字確定月設定・解除

確定(F10)
  キャンセル(Esc)
  パスワード設定(F2)
  仕訳件数表示(F5)
  ヘルプ(F1)

月 度	確定	未定
平成26年 4月	<input type="radio"/> 確定	<input checked="" type="radio"/> 未定
平成26年 5月	<input type="radio"/> 確定	<input checked="" type="radio"/> 未定
平成26年 6月	<input type="radio"/> 確定	<input checked="" type="radio"/> 未定
平成26年 7月	<input type="radio"/> 確定	<input checked="" type="radio"/> 未定
平成26年 8月	<input type="radio"/> 確定	<input checked="" type="radio"/> 未定
平成26年 9月	<input type="radio"/> 確定	<input checked="" type="radio"/> 未定
平成26年10月	<input type="radio"/> 確定	<input checked="" type="radio"/> 未定
平成26年11月	<input type="radio"/> 確定	<input checked="" type="radio"/> 未定
平成26年12月	<input type="radio"/> 確定	<input checked="" type="radio"/> 未定
平成27年 1月	<input type="radio"/> 確定	<input checked="" type="radio"/> 未定
平成27年 2月	<input type="radio"/> 確定	<input checked="" type="radio"/> 未定
平成27年 3月	<input type="radio"/> 確定	<input checked="" type="radio"/> 未定
期末月	<input type="radio"/> 確定	<input checked="" type="radio"/> 未定
平成27年 4月	<input type="radio"/> 確定	<input checked="" type="radio"/> 未定
平成27年 5月	<input type="radio"/> 確定	<input checked="" type="radio"/> 未定
平成27年 6月	<input type="radio"/> 確定	<input checked="" type="radio"/> 未定

財 パスワードの設定

確定(F10)
  キャンセル(Esc)
  ヘルプ(F1)

パスワードの使用

使用する
  使用しない

パスワード:

パスワードの確認:



# ● その他

## 翌期更新時の付箋コピー機能

戻る

### 主な改善点

翌期更新時に仕訳に設定した付箋をコピーする・しないの選択ができるようになりました。

財 繰越処理

実行(F10) キャンセル(Esc) ヘルプ(F1)

当期会社：  
0805 (サンプル) エプソン電気株式会社 平成26年 4月 1日 ~ 平成27年 3月31日

翌期会社：  
0805 (サンプル) エプソン電気株式会社 平成27年 4月 1日 ~ 平成28年 3月31日

数字確定月設定 :  する  しない

付箋コピー :  する  しない

付箋コピー

確定(F10) キャンセル(Esc) ヘルプ(F1)

コピー元検索期間 平成 年 月 日 から まで

※ 期末月(は13(44)です。

日付変更 日

コピー対象付箋  1  2  3  4  5  
 6  7  8  9  10

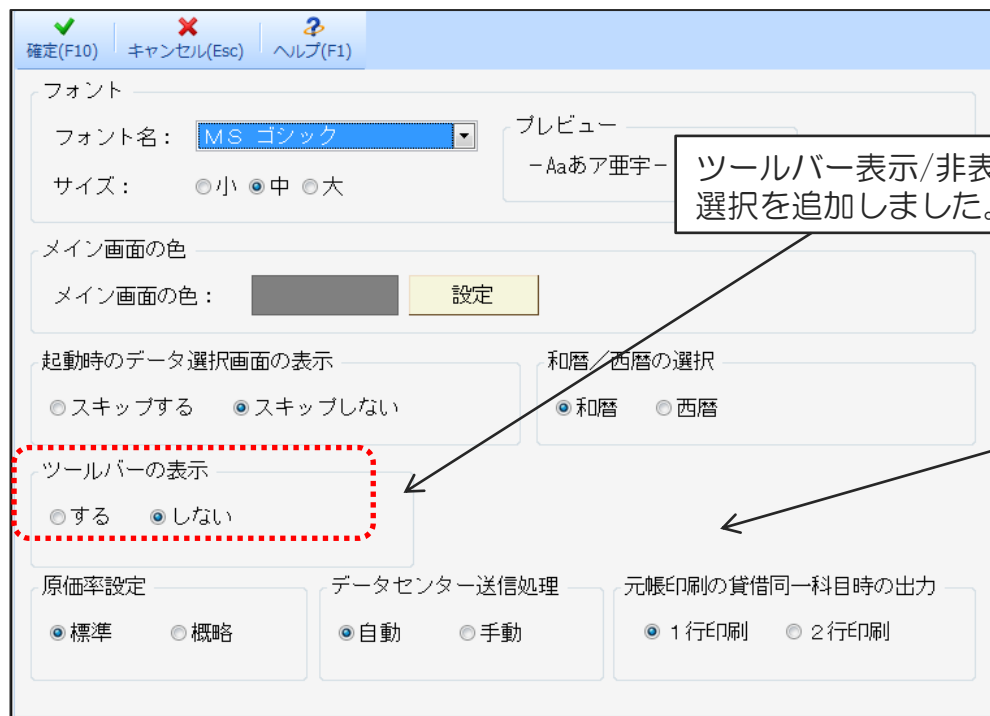
## ● その他

## 環境設定画面変更

戻る

## 主な改善点

- 環境設定の入力に関する設定項目を入力環境設定に移動しました。
- ツールバーの表示/非表示を追加しました。



ツールバー表示/非表示の  
選択を追加しました。

複合から単一への展開方法、  
伝票入力タイプ、摘要窓選  
択モードは、入力環境設定  
画面へ移動しました。

# ● その他

## 入力環境設定画面変更 「会社毎」タブ

戻る

### 主な改善点

入力環境設定画面の「会社毎」タブに「補助科目名のコピー方法」「伝票摘要の使用有無」が追加されました。

会社毎   PCユーザー毎   入力済仕訳	
入力環境	チェック等
仕訳表示順	<input checked="" type="radio"/> 入力順 <input type="radio"/> 日付順 二重伝票チェック <input type="radio"/> する <input checked="" type="radio"/> しない
参照窓自動表示	<input checked="" type="radio"/> 窓表示する <input type="radio"/> 窓表示しない 先行伝票チェック <input type="radio"/> する <input checked="" type="radio"/> しない
補助科目名の自動コピー	<input type="radio"/> する <input checked="" type="radio"/> しない チェック日数 <input type="text" value="3"/> 日前から
補助コピー（貸借両方入力時）	<input checked="" type="radio"/> 両方をコピーする <input type="radio"/> 選択窓から選択する 伝票取消の操作 <input type="radio"/> 仕訳を完全に削除する <input checked="" type="radio"/> 取消仕訳にする
優先摘要語句	<input type="radio"/> 固定語句 <input checked="" type="radio"/> 連想摘要
連想摘要の表示方法	<input type="radio"/> 借方/貸方を別々に表示 <input checked="" type="radio"/> 借方/貸方の両方を表示
補助科目の連想摘要	<input checked="" type="radio"/> 主科目の連想摘要も含めて表示 <input type="radio"/> 補助科目のみの連想摘要を表示
部門表示	<input checked="" type="radio"/> 部門コード <input type="radio"/> 部門表示名先頭2文字
辞書登録	<input checked="" type="radio"/> 入力行のみ <input type="radio"/> マスター登録
個別元帳入力形式	<input checked="" type="radio"/> 振替形式 <input type="radio"/> 帳簿形式
帳簿入力順	<input checked="" type="radio"/> 科目→摘要 <input type="radio"/> 摘要→科目
伝票摘要	<input type="radio"/> 使う <input checked="" type="radio"/> 使わない

追加設定項目	設定内容
補助コピー（貸借両方入力）	補助科目を貸借両方に入力した場合、摘要欄に補助科目名をコピーする方法を選択できます。「補助科目名の自動コピーしない（【Shift】+【F11】補助コピー）」の場合に選択できます。
伝票摘要有無	伝票摘要の使用有無を選択できます。

# ● その他

## 入力環境設定画面変更 「PCユーザー毎」タブ

戻る

### 主な改善点

- 入力環境設定画面の「PCユーザー毎」タブに、「環境設定画面」の入力に関する項目が移動しました。
- 機能改善に関する設定項目が追加されました。

会社毎		PCユーザー毎	入力済仕訳
<b>入力環境</b>			
複合から単一仕訳への展開方法	<input type="radio"/> 諸口展開 <input checked="" type="radio"/> 同一金額は展開しない	うち消費税の表示	<input type="radio"/> する <input checked="" type="radio"/> しない
伝票入力タイプ	<input checked="" type="radio"/> コクヨ形式 <input type="radio"/> エプソン形式	個別元帳の訂正	<input type="radio"/> その場で訂正 <input checked="" type="radio"/> 固定行で訂正
摘要窓選択モード ※数字入力は[数値]+[Shift Enter]	<input type="radio"/> [.] + [コード] <input checked="" type="radio"/> [コード] + [.] + [Enter] <input type="radio"/> [コード] + [Enter]	環境設定画面から移動しました。	
摘要窓番号	<input type="radio"/> 1から連番 <input checked="" type="radio"/> 窓毎に1~20 <input type="radio"/> 摘要コード		
金額0、マイナス入力	<input type="radio"/> する <input checked="" type="radio"/> しない		
摘要窓の表示	<input checked="" type="radio"/> 正式名称 <input type="radio"/> 略称		
前仕訳からの金額コピー	<input type="radio"/> [Enter],[Tab],[Pause]キー <input checked="" type="radio"/> [Tab],[Pause]キー		
前仕訳からの摘要コピー	<input type="radio"/> [Enter],[Tab],[Pause]キー <input checked="" type="radio"/> [Tab],[Pause]キー		
資金区分入力	<input type="radio"/> あり <input checked="" type="radio"/> なし		
仕訳表示タイプ	<input type="radio"/> 1行 <input checked="" type="radio"/> 2行		
仕訳入力の表示行 (下)	<input type="text" value="0"/> 行		

追加設定項目	設定内容
金額0、マイナス入力	「しない」を選択すると、金額欄で誤って0やマイナス金額を入力することがありません。
資金区分入力	仕訳で資金区分を変更しない場合は「しない」を選択します。
仕訳表示タイプ	1行と2行タイプから設定します。
うち消費税の表示	内税の表示分を表示する場合は「する」を選択します。(試算表出力区分税抜き)
個別元帳の訂正	個別元帳の訂正欄の位置を選択します。

# ● その他

## 入力環境設定画面変更 「入力済仕訳」タブ

戻る

### 主な改善点

入力環境設定画面に「入力済仕訳」タブを追加しました。仕訳入力時の明細行の表示項目を設定できます。（仕訳表示タイプが2行表示の場合は選択できません。）

表示域の列幅をデフォルトに戻す

表示項目の指定  
\* デフォルト表示項目

- 仕訳番号
- 付箋 \*
- 伝票種類 \*
- 日付 \*
- 伝票番号 \*
- 科目コード (借) \*
- 科目情報 (借) \*
- 部門 (借) \*
- 消費税 (借) \*
- 科目コード (貸) \*
- 科目情報 (貸) \*
- 部門 (貸) \*
- 消費税 (貸) \*
- 金額 \*
- 摘要 \*

表示項目の列幅を変更した場合、表示幅を初期値に戻すことができます。

表示項目を選択できます。

※入力環境設定「PCユーザー毎」の「仕訳表示タイプ」が1行の場合に設定できます。（PCユーザー毎に保存されます。）

仕訳番号	日付	伝票No.	借方科目	貸方科目	金額	摘要
1061	6.30	646 205	未払費用	11402 普通預金繰越...	2,000,000	
1062	6.30	647 11002	当座預金繰越...	11001 当座預金夕残...	3,000,000	
1063	6.30	648 100	現金	81002 商品売上高B...	2,000,000	
1064	6.30	648 100	現金	215 仮受消費税	100,000	
1065	6.30	649 100	現金	215 仮受消費税	200,000	
1066	6.30	650 411	原資与	204 未払金	7,427,085	
1067	6.30	651 501	給料手当	205 未払費用	1,680,106	
1068	6.30	652 502	賞与	205 未払費用	2,500,350	
1069	6.30	653 510	広告宣伝費	205 未払費用	2,897,000	
1070	6.30	653 158	仮払消費税	205 未払費用	158,710	
1071	6.30	654 520	水道光熱費	205 未払費用	276,300	
1072	6.30	654 158	仮払消費税	205 未払費用	13,815	
1073	6.30	655 525	支払保険料	205 未払費用	200,000	
1074	6.30	656 533	会議費	205 未払費用	155,000	
1075	6.30	656 158	仮払消費税	205 未払費用	8,505	
1076	6.30	657 11403	普通預金月見...	13111 売掛金内H-テ...	1,215,165	
1077	6.30	658 20101	買掛金納大倉堂	11401 普通預金夕残...	416,325	
4463	6.30	2619 100	現金	81001 商品売上高A...	865,000,000	
4464	6.30	2620 11001	当座預金夕残...	811 商品売上高	100,000	
4465	6.30	2620 111	当座預金2	812 売上高3	2,000	
4466	6.30	2621 154	仮払金	100 現金	8,650,000	山田課長
4467	6.30	2622 534	雑会費	100 現金	12,350	山田課長
4468	6.30	2623 100	現金	810 商品売上高	11,436	鈴木主任
4469	6.30	2624 100	現金	810 商品売上高	220	3月度売上

仕訳表示タイプ  1行  2行

# ● その他

## 科目出力順設定項目ガイド改善

戻る

### 主な改善点

科目出力順設定で、各項目の設定時に、参照窓のタイトルバーに設定内容を表示しました。

業務メニュー 科目出力順設定

確定(F10) キャンセル(Esc) 計算式(F3) 印刷(F5) コピー(F6) 科目呼出(F7) 集約設定(F8) 取込(CF2) 書出(CF3) PDF(CF11) ヘルプ(F1)

科目出力順設定: 標準科目出力順  未使用科目表示  出力科目のみ表示

挿入(I) 空白行(S) 削除(D) 切り取り(X) 貼り付け(V)

貸借科目	損益科目	製造原価科目	コード	科目名称	階層	対象	種別	展開	位置	条件	集約	強調	差額	改行	科編	科装	し全
			100	現金	3	1	1	1		1	1	1	1	2	1	1	3
			101	小口現金	3	1	1	1		1	1	1	1	2	1	1	3
			102	小切手	3	1	1	1		1	1	1	1	2	1	1	3
			1001	現金3	3	1	1	1		1	1	1	1	2	1	1	3
			1002	現金4	3	1	1	1		1	1	1	1	2	1	1	3
			110	当座預金	3	1	1	1		1	1	1	1	2	1	1	3
			111	当座預金2	3	1	1	1		1	1	1	1	2	1	1	3
			112	当座預金3	3	1	1	1		1	1	1	1	2	1	1	3
			113	当座預金4	3	1	1	1		1	1	1	1	2	1	1	3
			114	普通預金	3	1	1	1		1	1	1	1	2	1	1	3

補助科目がある場合の展開方法を選択します。

- そのまま
- 明細展開
- 補助展開

科目・金額の編集方法を選択します。

- 金額ゼロは印刷しない
- 金額ゼロでも印刷
- 相殺ゼロは印刷

行数がオーバーした場合に、「その他」に集約するかどうかを選択します。

- する
- しない