

## 財務 R4 消費税 10%対応（1次版 Ver.19.20）の予定

財務 R4 の消費税 10%および軽減税率 8%対応の 1次版 Ver.19.20 のリリース予定についてご連絡致します。

なお、当内容は変更される可能性がありますので、あらかじめご了承願います。

### 1. 消費税 10%対応の2段階によるリリースについて

財務 R4 シリーズの消費税 10%対応は、消費税申告書の出力機能があるシステムと、出力機能がないシステム（財務応援 R4 Lite/Lite for IKX）でリリース方法が異なります。

消費税申告書の出力機能のあるシステムは 1次版と 2次版の 2段階でバージョンアップを行います。出力機能のないシステム（財務応援 R4 Lite/Lite for IKX）は 1次版の 1回のバージョンアップで対応が完了する予定です。ただし、今後公開される消費税申告書の書き方によっては、2次版をリリースする可能性もございます。本インフォメーションでは、1次版 Ver.19.20 の予定について説明します。

対象システム	1次版 財務R4 Ver.19.20 リリース予定時期：8月22日	2次版 財務R4 Ver.19.30 リリース予定時期：10月中旬
<b>IKX財務会計 R4</b> 財務顧問 R4 Professional 財務顧問 R4 Basic 財務応援 R4 Premium (*1) 財務応援 R4 Lite+ (*1) Weplat 財務応援 R4 工事台帳 (*1) Weplat製品も対象です	消費税10%、軽減税率8%の 入力に対応します ・仕訳入力 ・消費税計算書	消費税10%、軽減税率8% の新様式の消費税申告書・付表の 出力に対応します ※同時に財務電子申告対応版 (e7) をリリース予定です
<b>財務応援 R4 Lite for IKX (*1)</b> <b>財務応援 R4 Lite (*1)</b> (*1) Weplat製品も対象です	・チェックリスト等の申告書・付表の 新様式以外の帳票への税率出力に 対応します	財務応援 R4 Lite/Lite for IKXは、 1次版の1回のバージョンアップで消費税 10%対応が完了する予定です。 ただし、今後公開される消費税申告書の 書き方によっては、2次版をリリースする 可能性もございます。

※6月19日に発行しました事前連絡インフォメーション 19XA031 において、2次版 Ver.19.30 のリリース予定時期を10月上旬とご案内しましたが、10月中旬に変わっています。

### 2. 発行プログラムと対象バージョン

システム名	リリースバージョン	データ移行対象	データ互換対象プログラム	保守加入対象
IKX財務会計 R4 財務顧問 R4 Professional 財務顧問 R4 Basic 財務応援 R4 Premium (*1) 財務応援 R4 Lite+ (*1) 財務応援 R4 Lite for IKX (*1) 財務応援 R4 Lite (*1) Weplat 財務応援 R4 工事台帳 (*1) Weplat 製品も対象システムです	19.20  消費税 10% 対応 1次版	17.1 以降	※ご注意 データ互換性は 19.2 同士のプログラムに限ら れます	19.1 以降

※Ver.19.20 にバージョンアップ後にライセンス認証が必要です。

※Weplat 財務応援 R4 の CD 版をご利用のお客様も、会計マイページからプログラムがダウンロードできます。この対応は今後も継続します。

※Ver.19.20 では財務 R4 の電子申告プログラムは変更ありません。(e6のまま変わりません。)

※Ver.19.20 では原価管理オプションは変更ありません。(G3のまま変わりません。)

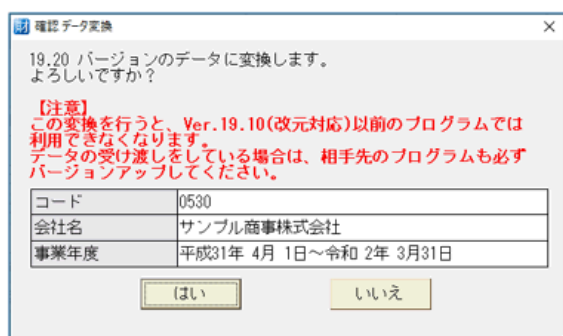
※IKX 財務会計 R4 Ver.19.20 にバージョンアップすると、記帳倶楽部オプション (10U/50U) のライセンス認証が必要です。詳しくは、「9. その他」をご覧ください。

#### ※データ互換についてのご注意

Ver.19.20 で会社データを開くと次のメッセージが表示され、「はい」を選択すると会社データの変換がかかります。

変換されたデータ、および 19.20 で作成したデータは、財務 R4 Ver.19.20 を使用しないと開くことができません。

データ共有やバックアップ、リストア等でデータの受け渡しをしている場合には、必ず相手先の財務 R4 も Ver.19.2 以降へバージョンアップしてください。



#### ■Weplat 財務応援 R4 に自動切替されたお客様へ

財務応援 R4 Lite/Lite for IKX から、Weplat 財務応援 R4 Lite/Lite for IKX へ自動切替されたお客様は、本バージョンが、自動切替後の最初のバージョンアップになります。

自動切替によるライセンス認証時の注意点をインフォメーションとしてお客様に公開いたします。以下をご参照ください。(近日公開予定)

⇒ [【特集】Lite製品のWeplat版切替に伴う運用手順変更のご案内](#)

### 3. リリース時期と提供方法

#### ■E i ボードダウンロードの公開

2019年8月22日(木) 午前 9:00

#### ■マイページのダウンロード公開

2019年8月22日(木) 午前 9:00

#### ■CD オプション契約ご加入のお客様向けの CD 送付

2019年9月4日(水)

### 4. R4 コンバーターは利用できません

本バージョンから R4 コンバーターはご利用いただけません。

財務 R4 Ver. 19. 20 へ R4 コンバーターをセットアップしても、[コンバーター] ボタンは表示されません。また、財務 R4 Ver. 19. 10 でコンバーターをセットアップしていても、財務 R4 Ver. 19. 20 へバージョンアップすると、[コンバーター] ボタンはなくなります。

【財務R Ver.19.1 (R4コンバータセットアップ時)】



【財務R4 Ver.19.20へバージョンアップ】

バージョンアップ後はコンバーターボタンがなくなります。



- 財務R4へのコンバートが必要な場合は必ずVer. 19. 20へバージョンアップする前に行ってください
- ・R4コンバーターは[サポート]メニュー→[お役立ちTools]→[R4コンバーター]で公開しています。
  - ・財務R4 Ver. 19. 10は、[サポート]→[お役立ちTools]→[過去版ダウンロード]から2019年8月22日にダウンロードできるようにします。

Weplatクラウドサーバーで財務R4をご利用の場合

Weplatクラウドサーバーは夜間に自動でバージョンアップが行われる設定になっています。R4コンバーターを利用されたい場合には、クラウドサーバーの設定で自動バージョンアップしないを選択してください。この選択によりすべてのアプリケーションが自動バージョンアップされなくなりますので、必要なアプリケーションは手動でセットアップしてください。コンバートが終了しましたら、自動バージョンアップする設定に戻してください。

■関連インフォメーション

⇒[18XA042 財務R4コンバーターの提供終了について](#)

## 5. 消費税改正の概要

### 5-1. 消費税率の変更

2019年10月1日から施行となる消費税率と地方消費税率は次のとおりです。税率の引き上げと軽減税率制度が実施となり、標準税率10%、軽減税率8%の複数税率に改正されます。

適用開始日 税率区分	改正前 2019年9月30日まで	2019年10月1日以降	
		標準税率	軽減税率
消費税率	6.3%	7.8%	6.24%
地方消費税率	1.7% (消費税額の17/63)	2.2% (消費税額の22/78)	1.76% (消費税額の22/78)
合計	8%	10%	8%

※軽減税率は、改正前の消費税率と同じ8%ですが、国税と地方税の割合が異なります。  
消費税率 (6.3%→軽減 6.24%)、地方税率 (1.7%→軽減 1.76%)

### 5-2. 軽減税率制度の実施

軽減税率の適用対象となる品目は次の2つです。

軽減税率(8%)の対象品目	
①飲食料品	飲食料品とは、食品表示法に規定する食品で、酒類を除く譲渡。 外食やケータリング等は、軽減税率の対象品目には含まれません。
②新聞	定期購読契約が締結された週2回以上発行される新聞の譲渡。

(参考) 国税庁ホームページ 「消費税の軽減税率制度について」

### 5-3. 消費税率変更に伴う経過措置

2019年10月1日以後の取引でも、経過措置により旧税率が適用となる場合があります。経過措置が適用される取引は、必ず旧税率(8%)を適用する必要があります。

(参考) 国税庁ホームページ「2019年10月1日以後の消費税率等に関する経過措置」

#### 5-4. 消費税申告書・付表の変更

申告書・付表が新様式に変わります。税率ごとの課税標準額を計算する「課税標準額内訳書」が追加になり、従来の「別表」が統合された様式になります。

【改正前】

申告書	経過措置	別表	付表 1	付表 2	付表 2-2	付表 4	付表 5	付表 5-2
一般用	あり	※	●		●			
	なし	※		●				
簡易課税用	あり					●		●
	なし						●	

【改正後】

申告書	経過措置	課税標準額内訳書	付表 1-1	付表 1-2	付表 2-1	付表 2-2	付表 4-1	付表 4-2	付表 5-1	付表 5-2
一般用	あり	●	●	●	●	●				
	なし	●	●		●					
簡易課税用	あり	●					●	●	●	●
	なし	●					●		●	

※はリバースチャージ取引がある場合に使用

新規に追加されました。従来の「別表」も統合されています。

(参考) 消費税の軽減税率制度に関する申告書等の様式の制定について

#### 5-5. 中小事業者税額計算特例（経過措置）

軽減税率実施の2019年10月1日から一定期間、軽減税率と標準税率を区分することが困難な中小企業者\*に対して売上税額または仕入税額の計算の特例が設けられています。

\*中小事業者とは、基準期間における課税売上高が5,000万円以下の事業者。

##### (1). 売上税額の計算の特例の概要

売上税額の計算の特例の概要
売上を税率ごとに区分することが困難な中小事業者は、売上の一定割合を軽減税率の対象売上として売上税額を計算することができます。

※売上税額の軽減税率の特例は、軽減税率制度の実施から4年間の2019年10月1日から2023年9月30日に選択することができます。

##### (2). 仕入税額の計算の特例の概要

仕入税額の計算の特例の概要
仕入を税率ごとに区分することが困難な中小事業者は、仕入の一定割合を軽減税率の対象仕入として仕入税額を計算することができます。また、簡易課税制度の届出の特例を適用できます。

※仕入税額の軽減税率の特例は、2019年10月1日から2020年9月30日を含む課税期間の末日までの期間（簡易課税制度の適用を受けない期間）に選択することができます。

※簡易課税制度の届出の特例は、2019年10月1日から2020年9月30日を含む課税期間に選択することができます。

##### (3). 簡易課税制度の届出の特例

2019年10月1日から2020年9月30日を含む課税期間のみ、「消費税簡易課税制度選択届出書」の提出期限が「適用を受けようとする課税期間の末日まで」となります。

※2019年7月1日から提出可能となります。

#### 5-6. 簡易課税制度 第3業種区分変更

2019年10月1日を含む課税期間（同日前の取引は除く）から、第三種事業である農業、林業、漁業のうち消費税の軽減税率が適用される飲食料品の譲渡を行う事業を第二種事業とし、その

みなし仕入率は 80%（改正前 70%）を適用します。

■参考 当社ホームページでも改正概要を紹介しております。

[＜消費税法改正の概要へのリンク＞](#)

## 6. 財務 R4 システムの消費税 10%対応について

### 6-1. 消費税率の追加

追加になる消費税率を青太字にしています。

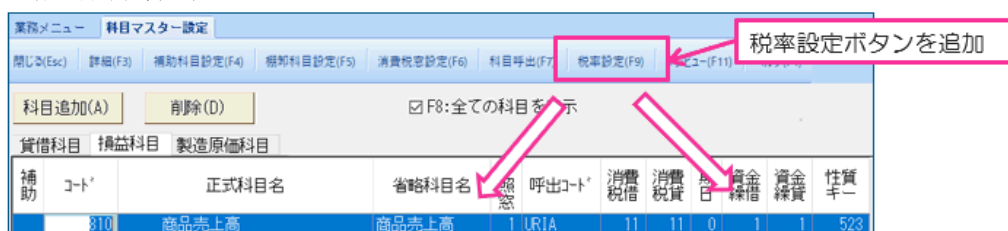
入力コード	内容	表示	印刷	テキストファイル
0	税率なし	空白	空白	空白
3	消費税 3% (国税)	3	3	3.0
5	消費税 5% (国・地方税)	5	5	5.0
4	消費税 4% (国税)	4	4	4.0
1	消費税 1% (地方税)	1	1	1.0
8	消費税 8% (国・地方税)	8	8	8.0
63	消費税 6.3% (国税)	63	6.3	6.3
17	消費税 1.7% (国税)	17	1.7	1.7
<b>10</b>	<b>消費税 10% (国・地方税)</b>	<b>10</b>	<b>10</b>	<b>10.0</b>
<b>78</b>	<b>消費税 7.8% (国税)</b>	<b>78</b>	<b>7.8</b>	<b>7.8</b>
<b>22</b>	<b>消費税 2.2% (地方税)</b>	<b>22</b>	<b>2.2</b>	<b>2.2</b>
<b>81</b>	<b>消費税 8% (国税/軽減)</b>	<b>K8</b>	<b>K8</b>	<b>K8.0</b>
<b>62</b>	<b>消費税 6.24% (国税/軽減)</b>	<b>62</b>	<b>K62</b>	<b>K6.24</b>
<b>18</b>	<b>消費税 1.76% (地方/軽減)</b>	<b>18</b>	<b>K18</b>	<b>K1.76</b>

※軽減税率は、入力コード「81」になります。入力コード「8」は、「旧税率 8%」です。

### 6-2. 科目別税率設定の機能追加

標準税率と軽減税率の複数税率に対応するために、主科目または補助科目に税率を設定する科目別税率設定を機能追加します。科目別税率設定は、「設定」タブ→「科目マスター設定」→[税率設定]で設定します。仕訳入力等で標準以外の税率を初期値としたい主科目または補助科目を設定します。部門別管理を行っている場合、主科目や補助科目の税率を部門別に設定することができます。

(特許出願済み)



#### [主科目に税率を設定]

No.	勘定科目		補助科目		消費税借		消費税貸	
	コード	名称	コード	名称	区分	率	区分	率
1	813	食品・テイク			02	81	02	81
2	462	定期新聞			32	81	32	81

#### [部門別に補助科目へ税率を設定]

No.	勘定科目		補助科目		消費税借		消費税貸	
	コード	名称	コード	名称	区分	率	区分	率
1	810	商品売上高	1 A	商品売上	02	81	02	81
2	810	商品売上高	2 B	商品売上	02	81	02	81

### 6-3. 消費税率 10%の入力

仕訳入力日付により、初期値の消費税率を 2019 年 10 月 1 日以降は 10%、2019 年 9 月 30 日以前は 8%に自動的に切り替えます。輸入の消費税も同様に 2019 年 10 月 1 日で切り替えます。

【IKX 財務会計 R4】

日付	伝No.	借方	貸方	金額	摘要
9.20	1	現金	810 商品売上高	100,000	2019/09/20
10.01	2	現金	810 商品売上高	100,000	2019/10/01

伝票内のバランス  
1年10月1日 借口残高 0

2019年10月1日以降は10%がセットされます。

【財務顧問・応援 R4】

日付	伝No.	借方	貸方	金額	摘要
9.20	1	現金	810 商品売上高	100,000	2019/09/20
10.01	2	現金	810 商品売上高	100,000	2019/10/01

伝票内のバランス  
1年10月1日 借口残高 0

### 6-4. 軽減税率 8%の入力

軽減税率 8%の入力は、上記の科目別税率設定によりセットする方法と、仕訳入力時に都度、軽減税率 8%の入力もできます。軽減税率 8%をセットするには、税率欄で「81」と入力します。2019 年 10 月 1 日以降の仕訳は、「10%」が自動でセットされますので、摘要欄で [←] キーで税率欄に移動して「81」と入力します。

【IKX 財務会計 R4】

日付	伝No.	借方	貸方	金額	摘要
11.11	1	現金	810 商品売上高	90,000	

税率欄: 11 税込 8.1%

税率欄に [81] を入力

税率設定表:

3.消費税	3%	(国)
5.消費税	5%	(国・地方)
8.消費税	8%	(国・地方)
10.消費税	10%	(国・地方)
81.消費税	8%	(国地・軽減)

【財務顧問・応援 R4】

日付	伝No.	借方	貸方	金額	摘要
011111	2	現金	810 商品売上高	8,000	

税率欄: 02 税込 8.1%

### 6-5. 申告書出力メニューの変更 (財務応援 R4 Lite/Lite for IKX 以外)

消費税タブの申告書メニューが変更になります。2019 年 9 月 30 日以前の 8%の消費税申告書は「旧 計算書・申告書」で作成してください。2019 年 10 月 1 日以降の 10%の消費税申告書作成メニューは、本バージョン Ver.19.2 では利用できません。次版の Ver.19.3 で利用できるようになります。なお、消費税計算書は本バージョン Ver.19.2 で、2019 年 10 月 1 日開始分の 10%の計算に対応します。

【財務R4 Ver.19.1】

チェックリスト

- 11 消費税計算書
- 12 売上科目明細表
- 13 仕入科目明細表
- 14 消費税試算表
- 15 消費税額チェック

申告書・付表

- 21 申告書・付表の印刷
- 22 消費税還付申告に関する明細書
- 23 消費税中間申告(第26号様式)

税抜仕訳

- 31 一括税抜仕訳自動作成
- 32 一括税抜仕訳一括削除

申告添付書類

- 41 税務代理権限証書・添付書面

電子申告

- 51 電子申告 消費税

旧計算書・申告書(H26.03以前終了分)

- 71 消費税計算書
- 72 申告書・付表の印刷

8%  
消費税申告書  
2019年9月30  
日以前終了分は  
「旧計算書・申  
告書」で作成し  
てください。

【財務R4 Ver.19.2】

チェックリスト

- 11 消費税計算書
- 12 売上科目明細表
- 13 仕入科目明細表
- 14 消費税試算表
- 15 消費税額チェック

申告書・付表

- 21 申告書・付表の印刷
- 22 消費税還付申告に関する明細書
- 23 消費税中間申告(第26号様式)

税抜仕訳

- 31 一括税抜仕訳自動作成
- 32 一括税抜仕訳一括削除

申告添付書類

- 41 税務代理権限証書・添付書面

旧計算書・申告書

- 61 計算書 (R01.08以前終了分)
- 62 申告書等( // )
- 65 計算書 (H26.03以前終了分)
- 66 申告書等( // )

10%  
消費税申告書  
2019年10月1日  
開始分のメニュー  
です。  
※Ver.19.2では  
警告メッセージ  
が表示されて開  
きません。  
Ver.19.3から利  
用できます。

6-6. 消費税計算書メニュー変更 (財務応援 R4 Lite/Lite for IKX)

入力タブの消費税計算書メニューが変更になります。2019年9月30日以前の8%の消費税計算書は、「旧消費税計算書」で作成してください。通常の「消費税計算書」メニューは、2019年10月1日以降の10%の消費税計算書です。

※財務応援 R4 Lite/Lite for IKX は、消費税申告書に対応していないシステムです。

【財務R4 Ver.19.1】

チェックリスト (帳票出力)

- 31 仕訳チェックリスト(A4)
- 32 伝票チェックリスト(A4)
- 33 合計残高試算表(A4)

チェックリスト (消費税)

- 41 消費税計算書
- 42 売上科目明細表
- 43 仕入科目明細表
- 44 消費税試算表
- 45 消費税額チェック
- 46 旧消費税計算書(H27.3以前開始)
- 47 旧消費税計算書(H26.3以前終了)

8%  
消費税計算書  
2019年9月30  
日以前終了分は  
「旧計算書」で  
作成してくださ  
い。

【財務R4 Ver.19.2】

チェックリスト (帳票出力)

- 31 仕訳チェックリスト(A4)
- 32 伝票チェックリスト(A4)

チェックリスト (消費税)

- 41 消費税計算書
- 42 売上科目明細表
- 43 仕入科目明細表
- 44 消費税額チェック
- 45 旧消費税計算書(R1.9以前終了)
- 46 旧消費税計算書(H27.3以前開始)
- 47 旧消費税計算書(H26.3以前終了)

10%  
消費税申告書  
2019年10月1日  
開始分のメニュー  
です。

6-7. 新税率の帳票出力

各種帳票出力時に新税率が出力されます。

【総勘定元帳の場合】

総勘定元帳				
1年 サンプル電気株式会社		[ 810 ]		
月日	伝票番号	摘要	相手科目名	借方
10. 1		※ 前月繰越 ※		
10. 6	1	一般売上	売込10 売掛金(株)ワイス石田	
10.12	3	軽減売上	売込K8 売掛金(株)亀商事(株)	
10.16	11	一般売上	売込10 売掛金(株)ワイス石田	
10.31	210	軽減売上	売込K8 現金	

他の税率と区分するために軽減税率を「K8」で出力します。

6-8. 新税率のファイルからの仕訳データ取込について

仕訳データ取込で税率を指定する場合には、次の表の赤字の「テキストファイル」列の税率を指定してください。軽減税率8%を指定する場合、Kは半角大文字のKを指定してください。(小文字kを指定すると取込エラーになります。)なお、仕訳ファイル取込では小数点以下「.0」を省略することができます。軽減税率8%は「K8.0」、「K8」のどちらの指定も可能です。

入力コード	内容	表示	印刷	テキストファイル
0	税率なし	空白	空白	空白
3	消費税 3% (国税)	3	3	3.0
5	消費税 5% (国・地方税)	5	5	5.0
4	消費税 4% (国税)	4	4	4.0
1	消費税 1% (地方税)	1	1	1.0
8	消費税 8% (国・地方税)	8	8	8.0
63	消費税 6.3% (国税)	63	6.3	6.3
17	消費税 1.7% (国税)	17	1.7	1.7
10	消費税 10% (国・地方税)	10	10	10.0
78	消費税 7.8% (国税)	78	7.8	7.8
22	消費税 2.2% (地方税)	22	2.2	2.2
81	消費税 8% (国税/軽減)	K8	K8	K8.0
62	消費税 6.24% (国税/軽減)	62	K62	K6.24
18	消費税 1.76% (地方/軽減)	18	K18	K1.76

税率の指定は必須ではありません。税率を指定していない場合は、次の条件で取り込みます。

#### [仕訳日付が 2019 年 9 月 30 日以前の仕訳]

- ・科目マスターに設定されている消費税区分に応じて、8%、6.3%、1.7%で取り込みます。(6.3%、1.7%は輸入消費税)

#### [仕訳日付が 2019 年 10 月 1 日以降の仕訳]

- ・新機能の科目別税率設定に設定されている部門と主科目（または補助科目）が、仕訳テキストの部門と主科目（または補助科目）と一致した場合は、科目別税率設定の消費税率で取り込みます。
- ・科目別税率設定に登録されている部門と主科目（または補助科目）が、仕訳テキストの部門と主科目（または補助科目）と一致しない場合または科目別税率設定がない場合は、科目マスターに設定されている消費税区分に応じて、10%、7.8%、2.2%で取り込みます。(7.8%、2.2%は輸入消費税)

※消費税区分のみ設定されている場合、税率は消費税区分に応じた税率を仕訳の日付に応じてセットします。

#### 6-9. 辞書マスターの 10%変換機能の追加

辞書マスターに設定されている税率を 10%に置き換える機能を追加します。辞書マスターの変換は「設定」タブ→「辞書マスター設定」→「10%変換」で行います。

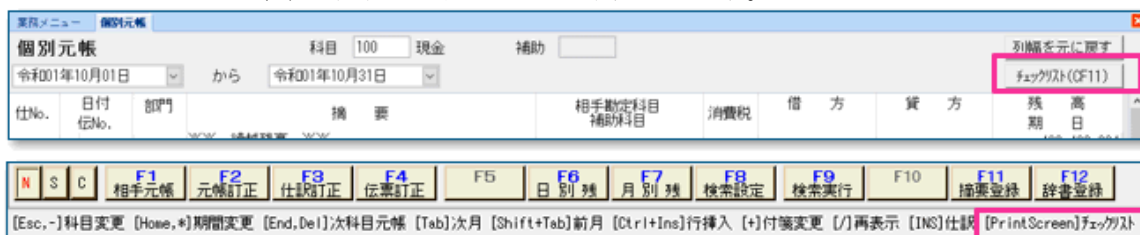
## 7. その他の機能改善について

#### 7-1. チェックリストの印刷ボタン追加

個別元帳、仕訳検索チェックリスト、仕訳チェックリストの印刷ボタンを分かり易くします。

##### [個別元帳チェックリスト印刷用ボタンの追加]

- ・個別元帳表示画面の [列幅を元に戻す] の下に [チェックリスト] のボタンを追加します。
  - ・個別元帳のキーガイドに [Print Screen] を追加します。
- どちらのボタンも、個別元帳チェックリストが出力できます。





### [仕訳検索チェックリスト印刷用ボタンの追加]

- ・仕訳検索結果の上部 [合計] 欄の右側に [チェックリスト] ボタンを追加します。
  - ・仕訳検索結果のキーガイドンスに [Print Screen] を追加します。
- どちらのボタンも、仕訳検索チェックリストが出力できます。

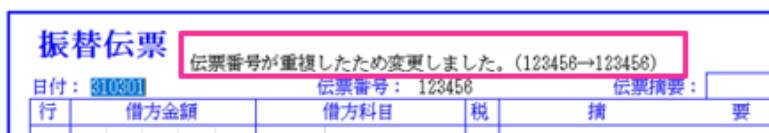


### [仕訳チェックリスト印刷用ボタンの追加]

- ・仕訳入力画面で [C] ボタン押下のファンクションキーに [F9 仕訳 LA4] [F10 仕訳 LA3] を追加します。

## 7-2. 伝票番号重複チェックの改善

伝票の同時入力において、伝票番号が重複したときにメッセージを表示して新しい伝票番号に置き換えます。

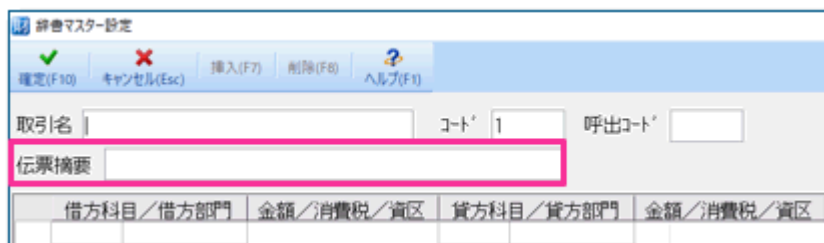


## 7-3. データ削除ボタンの位置の改善

会社選択画面の [削除] ボタンを、[繰越] ボタンと間違えてクリックしないように、[ヘルプ] の左隣に移動します。また、すぐに削除が実行されないよう、削除確認画面で、確認のチェックを入れてから [削除] を実行するようにします。

## 7-4. 辞書設定の伝票摘要欄を追加

辞書マスター設定画面に、「伝票摘要」欄を追加します。

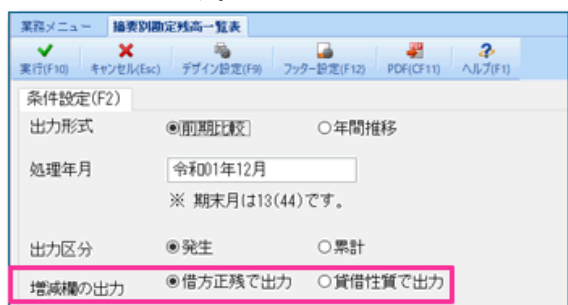


※入力環境設定画面で「伝票摘要：使う」が指定されている場合に表示されます。

※財務応援A i で伝票摘要を利用していたデータを財務 R4 にコンバートした場合、コンバート元で設定されていた伝票摘要が表示されます。

## 7-5. 摘要別勘定残高一覧表

摘要別勘定残高一覧表の残高が借方固定で表示されていましたが、勘定科目の性質（正残）で表示する選択を追加します。



## 8. 障害対応の内容

障害対応の情報は、8月上旬に発行予定のリリースインフォメーションにおいてご案内します。

## 9. その他

### ■消費税 10%改正に関する財務 R4 の FAQ

以下の FAQ をご覧ください。

⇒[消費税 10%改正に関する、財務 R4 でよくあるお問い合わせ](#)

⇒[消費税 10%改正に関する、財務 R4 の制限事項と注意点](#)

### ■E i ボードサーバーでの Weplat 製品（ダウンロード版）のライセンス認証について

本バージョン（財務 R4 Ver.19.20）では、E i ボードサーバー版のインストールされている PC において、Weplat 財務応援 R4 Lite/Lite for IKX のライセンス認証ができます。

### ■記帳倶楽部オプション（10U/50U）をご利用のお客様へ

記帳倶楽部（10U/50U）をご利用のお客様は、IKX 財務会計 R4 Ver.19.20 にバージョンアップを行うと、E i ボードのライセンス設定で、記帳倶楽部のライセンス種別が「期間限定」に変わります。IKX 財務会計 R4 Ver.19.20 では、記帳倶楽部 Ver.1.2 のご登録があるお客様が記帳倶楽部のライセンスを取得できます。

記帳倶楽部 Ver.1.2 のご登録があるお客様は、E i ボードの [管理メニュー] → [セットアップの準備とライセンス設定] → [ライセンス設定] を選択し、記帳倶楽部（10U/50U）のライセンス取得をお願いします。ライセンスの取得が完了すると、記帳倶楽部のライセンス種別が「期間限定」から、「正式」に変わります。

記帳倶楽部 Ver.1.2 の登録がないお客様は、Ver.1.2 のライセンス購入をご検討ください。ライセンス取得しない場合には、3U までしか利用できません。

なお、顧問先でご利用になられている「記帳倶楽部プログラム」は変更ありません。会社データを送出し直す必要もありません。

ライセンス取得を行わずに財務会計 R4 の [連動メニュー] → [記帳倶楽部連動] → [会社データ送出]、[仕訳データ取込] を実行した場合や、取得ライセンス数を超過して [会社データ送出]、[仕訳データ取込] を行った場合には「使用済ライセンス数は、XX です。使用可能ライセンスがないため、処理できません。」のメッセージが表示され処理が中断します。

ライセンスの消費は財務会計 R4 の [記帳倶楽部連動] → [会社データ送出]、[仕訳データ取込] の処理が終了したときに行われます。

※記帳倶楽部は、E i ボードのライセンス設定でライセンス種別が「期間限定」、残り日数「90日」と表示されていても期間限定での利用はできません。

※記帳倶楽部のライセンスは、財務会計 R4 起動時には認証できません。必ず E i ボードで認証してください。

以上、よろしくお願いたします。